

EXTRATO CONSOLIDADO DE ATIVOS

Posição de Ativos										
Gestor	Administrador	Ativos	Vol*	Mês	% Índice	Ano	Valor(R\$) (28/06/2019)	% Carteira	PL do Fundo	% no PL do Fundo
Renda Fixa										
BANESTES DTVM	Banco BANESTES	FI BANESTES PREVIDENCIÁRIO RF IMA-B	8,12%	5,28%	1,55%	20,90%	1.797.572,25	0,99%	299.021.184,22	0,60%
BB DTVM	BB DTVM	BB PREVIDENCIÁRIO RF IMA-B TP FI	5,50%	3,71%	-0,02%	15,04%	33.369.021,73	18,40%	5.680.713.627,62	0,59%
CAIXA	CAIXA	FI CAIXA BRASIL IMA-B TP RF LP	5,52%	3,69%	-0,04%	15,08%	31.722.164,47	17,50%	11.442.831.147,38	0,28%
BB DTVM	BB DTVM	BB PREVIDENCIÁRIO RF TP IPCA II FI	1,18%	0,61%	0,20%	4,36%	1.105.642,01	0,61%	223.233.562,08	0,50%
CAIXA	CAIXA	FI CAIXA BRASIL 2024 I TP RF	6,36%	2,98%	-0,75%	7,82%	1.336.877,50	0,74%	437.355.190,38	0,31%
BB DTVM	BB DTVM	BB PREVIDENCIÁRIO RF ALOCAÇÃO ATIVA FIC FI	2,77%	2,17%	0,17%	4,50%	9.404.882,76	5,19%	7.006.317.796,94	0,13%
BB DTVM	BB DTVM	BB PREVIDENCIÁRIO RF IMA-B5+ TP FI	8,14%	5,04%	-0,02%	12,48%	35.519.690,70	19,59%	2.741.205.138,30	1,30%
CAIXA	CAIXA	FI CAIXA BRASIL IMA-B 5+ TP RF LP	8,08%	5,00%	-0,06%	20,79%	10.973.269,52	6,05%	2.779.361.840,08	0,39%
BB DTVM	BB DTVM	BB PREVIDENCIÁRIO RF IMA-B 5 LP FIC FI	2,44%	1,70%	-0,02%	6,12%	4.130.761,19	2,28%	3.911.936.273,19	0,11%
Sub-total 4604 - Artigo 7º I, Alínea b - FI 100% Títulos TN							129.359.882,12	71,34%		
CAIXA	CAIXA	FI CAIXA ALIANÇA TP RF	0,06%	0,49%	103,59%	3,07%	1.790.731,57	0,99%	284.209.179,46	0,63%
BANESTES DTVM	Banco BANESTES	BANESTES ESTRATÉGIA FIC FI RF	2,54%	2,29%	488,59%	9,45%	2.354.537,84	1,30%	63.817.925,05	3,69%
BANESTES DTVM	Banco BANESTES	FI BANESTES INSTITUCIONAL RENDA FIXA	7,40%	5,28%	1,54%	19,99%	12.016.524,55	6,63%	265.561.734,38	4,52%
Sub-total 4604 - Artigo 7º IV, Alínea a - FI Renda Fixa - Geral							16.161.793,96	8,91%		
Sub-total Renda Fixa - FI Renda Fixa - Geral							145.521.676,08	80,26%		
Renda Variável										
CAIXA	CAIXA	FIA CAIXA BRASIL IBOVESPA	21,35%	3,99%	-0,07%	14,58%	5.755.021,85	3,17%	401.422.622,17	1,43%
Sub-total 4604 - Artigo 8º I, Alínea a - FI de Ações - Índices c/ no mínimo 50 ações							5.755.021,85	3,17%		
BANESTES DTVM	Banco BANESTES	BANESTES FIC FIA BTG PACTUAL ABSOLUTO INST	19,14%	4,84%	0,78%	17,25%	5.776.984,63	3,19%	56.111.176,78	10,30%
CAIXA	CAIXA	FIA CAIXA DIVIDENDOS	15,22%	3,45%	-0,61%	13,61%	204.894,07	0,11%	79.527.765,62	0,26%
VINCI EQUITIES Gest Rec	CAIXA	FIC FIA CAIXA VALOR DIVIDENDOS RPPS	16,45%	5,82%	1,76%	21,05%	22.741.033,77	12,54%	654.515.196,78	3,47%
Sub-total 4604 - Artigo 8º II, Alínea a - FI de Ações - Geral							28.722.912,47	15,84%		
RIO BRAVO Invest	CAIXA	CAIXA RIO BRAVO FII	0,00%	1,88%	1,91%	6,84%	1.318.908,78	0,73%	172.574.049,41	0,76%

Cliente: ES IPREVITA
Data Início: 31/12/2015

Data Extrato: 28/06/2019
Índice de comparação: IPCA + 6%

EXTRATO CONSOLIDADO DE ATIVOS

Posição de Ativos										
Gestor	Administrador	Ativos	Vol*	Mês	% Índice	Ano	Valor(R\$) (28/06/2019)	% Carteira	PL do Fundo	% no PL do Fundo
Sub-total 4604 - Artigo 8º IV, Alínea b - FI Imobiliários							1.318.908,78	0,73%		
Sub-total Renda Variável							35.796.843,10	19,74%		
Total							181.318.519,18	100%		

EXTRATO CONSOLIDADO DE ATIVOS

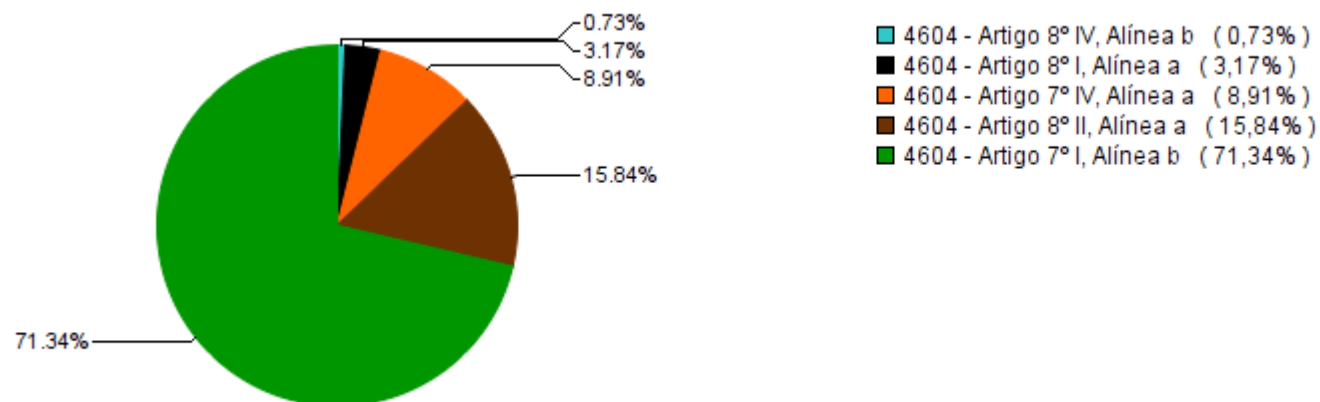
Enquadramento da Carteira					
Artigo	Classe	Valor(R\$)	% Carteira	Política Investimento	Limite Res. 4.604/17
Renda Fixa					
4604 - Artigo 7º I, Alínea b	FI 100% Títulos TN	129.359.882,12	71,34%	68,00%	100,00%
4604 - Artigo 7º IV, Alínea a	FI Renda Fixa - Geral	16.161.793,96	8,91%	9,00%	40,00%
Total Renda Fixa		145.521.676,08	80,25%		
Renda Variável					
4604 - Artigo 8º I, Alínea a	FI de Ações - Índices c/ no mínimo 50 ações	5.755.021,85	3,17%	4,00%	30,00%
4604 - Artigo 8º II, Alínea a	FI de Ações - Geral	28.722.912,47	15,84%	18,00%	20,00%
4604 - Artigo 8º IV, Alínea b	FI Imobiliários	1.318.908,78	0,73%	1,00%	5,00%
Total Renda Variável		35.796.843,10	19,74%		

Rentabilidades por Artigo em Períodos Fechados (%)				
Estratégia	No Mês	No Ano	12 meses	24 meses
4604 - Artigo 7º I, Alínea b % do CDI	3,98 849,4	14,89 484,4	26,51 419,5	35,31 249,5
4604 - Artigo 7º IV, Alínea a % do CDI	4,14 883,8	13,83 449,9	21,95 347,3	29,67 209,6
4604 - Artigo 8º I, Alínea a % do CDI	3,99 850,6	14,58 474,3	38,05 602,2	58,69 414,7
4604 - Artigo 8º II, Alínea a % do CDI	5,61 1.196,3	20,53 667,9	48,79 772,1	59,18 418,1
4604 - Artigo 8º IV, Alínea b % do CDI	1,88 400,6	7,58 246,5	23,80 376,6	15,06 106,4

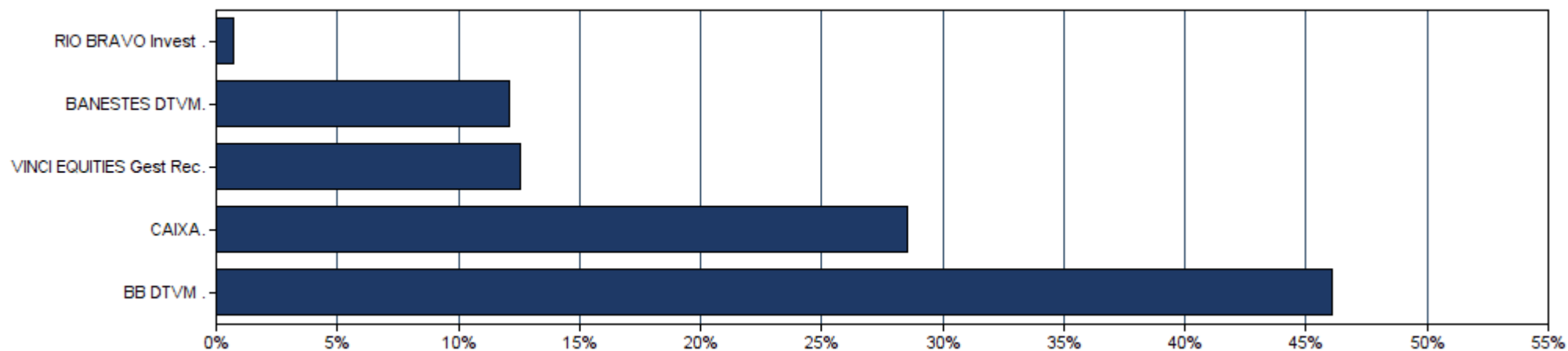
Ganhos Financeiros	
Estratégia	Ganho Bruto (R\$)
4604 - Artigo 7º I, Alínea b	4.934.167,37
4604 - Artigo 7º IV, Alínea a	665.983,58
4604 - Artigo 8º I, Alínea a	220.702,74
4604 - Artigo 8º II, Alínea a	1.522.691,19
4604 - Artigo 8º IV, Alínea b	24.333,12
Total	7.367.878,00

EXTRATO CONSOLIDADO DE ATIVOS

Alocação por Estratégia



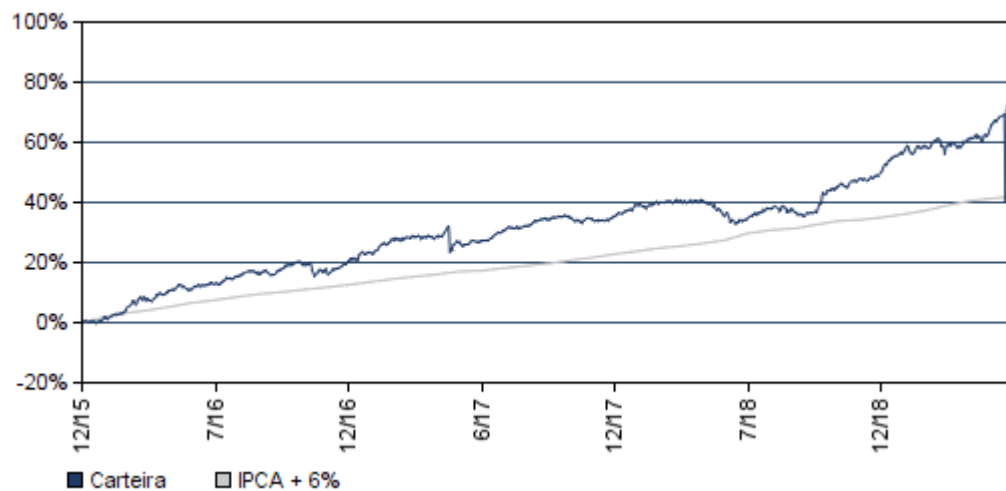
Alocação por Gestor



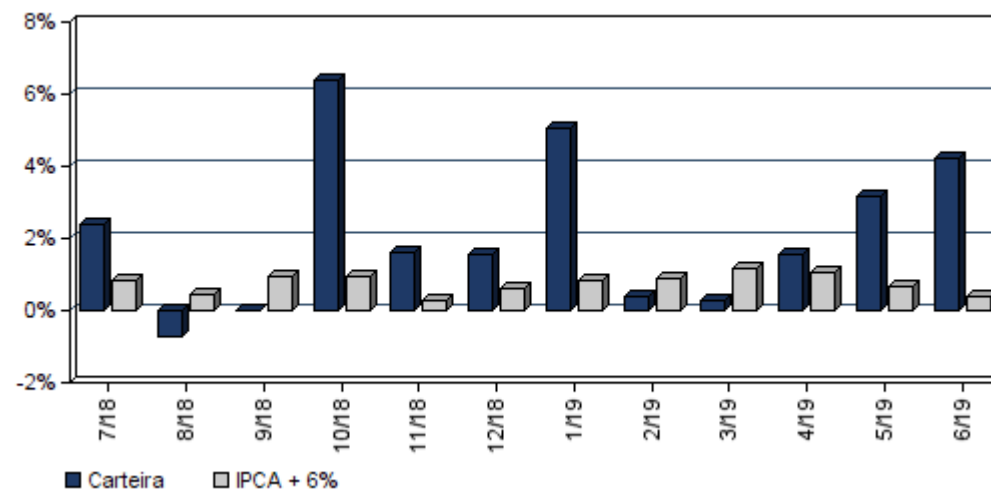
EXTRATO CONSOLIDADO DE ATIVOS

Rentabilidades da Carteira													
Ano	Jan	Fev	Mar	Abr	Mai	Jun	Jul	Ago	Set	Out	Nov	Dez	Rent.Ano
2016	1,34	1,97	4,06	3,03	0,07	1,69	2,33	0,88	1,50	1,07	-1,32	2,51	20,77
IPCA + 6%	1,74	1,34	0,94	1,08	1,27	0,86	1,01	0,98	0,57	0,72	0,64	0,81	12,64
p.p. Indx	-0,40	0,63	3,12	1,95	-1,20	0,83	1,32	-0,10	0,93	0,34	-1,96	1,70	8,13
2017	1,89	3,69	0,85	-0,21	-1,20	0,24	2,79	1,28	1,65	-0,06	-0,56	1,19	12,05
IPCA + 6%	0,89	0,75	0,78	0,56	0,82	0,26	0,73	0,72	0,62	0,91	0,74	0,91	9,05
p.p. Indx	1,00	2,94	0,06	-0,77	-2,02	-0,02	2,07	0,56	1,03	-0,97	-1,31	0,28	3,00
2018	2,87	0,34	0,73	-0,01	-3,46	-0,88	2,39	-0,73	-0,02	6,39	1,59	1,56	10,97
IPCA + 6%	0,80	0,74	0,58	0,71	0,89	1,75	0,84	0,44	0,92	0,96	0,25	0,61	9,92
p.p. Indx	2,07	-0,40	0,16	-0,72	-4,34	-2,63	1,55	-1,18	-0,95	5,43	1,34	0,95	1,05
2019	5,07	0,38	0,27	1,53	3,15	4,24	--	--	--	--	--	--	15,45
IPCA + 6%	0,83	0,90	1,19	1,06	0,64	0,41	--	--	--	--	--	--	5,14
p.p. Indx	4,24	-0,52	-0,92	0,47	2,51	3,83	--	--	--	--	--	--	10,32

Evolução da Rentabilidade



Rentabilidades Mensais - 12 últimos meses



EXTRATO CONSOLIDADO DE ATIVOS

Análise de Risco / Retorno da Carteira

	Qtd.	Perct.
Meses acima do Benchmark	25	59,5%
Meses abaixo do Benchmark	17	40,5%

	Rentab.	Mês
Maior rentabilidade da Carteira	6,39%	out/18
Menor rentabilidade da Carteira	-3,46%	mai/18

Período	Rentabilidade (%)			Volat. Anual
	Carteira	IPCA + 6%	p.p. Indx.	
03 meses	9,17	2,12	7,0	55,638
06 meses	15,45	5,14	10,3	39,781
12 meses	28,78	9,45	19,3	28,258
24 meses	36,34	21,03	15,3	20,156
36 meses	53,72	32,10	21,6	17,119
Desde o início	73,36	41,95	31,4	15,988

Análise dos Fundos & Ativos da Carteira

Rentabilidades em Períodos Fechados (%)

Fundo / Indexador	No Mês	No Ano	3 meses	6 meses	12 meses	24 meses	36 meses
FI BANESTES PREVIDENCIÁRIO RF IMA-B Var. do IMA-B TOTAL p.p.	5,28 1,55	20,90 5,70	12,81 3,66	20,90 5,70	39,55 10,79	46,49 7,17	45,05 5,39
BB PREVIDENCIÁRIO RF IMA-B TP FI Var. do IMA-B TOTAL p.p.	3,71 -0,02	15,04 -0,17	9,08 -0,07	15,04 -0,17	28,39 -0,37	38,55 -0,77	56,73 -1,15
FI CAIXA BRASIL IMA-B TP RF LP Var. do IMA-B TOTAL p.p.	3,69 -0,04	15,08 -0,12	9,06 -0,09	15,08 -0,12	28,54 -0,22	38,72 -0,59	57,00 -0,88
BB PREVIDENCIÁRIO RF TP IPCA II FI Var. do IPCA + 6% p.p.	0,61 0,20	4,36 -0,78	2,12 -0,00	4,36 -0,78	9,53 0,09	20,32 -0,71	35,05 2,95
FI CAIXA BRASIL 2024 I TP RF Var. do IMA-B TOTAL p.p.	2,98 -0,75	7,82 -7,39	6,70 -2,46	7,82 -7,39	14,93 -13,83	18,84 -20,48	27,50 -30,38
BB PREVIDENCIÁRIO RF ALOCAÇÃO ATIVA FIC FI Var. do IMA-GERAL TOTAL p.p.	2,17 0,17	4,50 0,34	4,50 0,34	4,50 0,34	4,50 0,34	4,50 0,34	4,50 0,34
BB PREVIDENCIÁRIO RF IMA-B5+ TP FI Var. do IMA-B 5+ p.p.	5,04 -0,02	12,48 -0,26	12,35 -0,15	12,48 -0,26	12,48 -0,26	12,48 -0,26	12,48 -0,26
FI CAIXA BRASIL IMA-B 5+ TP RF LP Var. do IMA-B 5+ p.p.	5,00 -0,06	20,79 -0,33	12,31 -0,19	20,79 -0,33	37,74 -0,74	37,74 -0,74	37,74 -0,74

EXTRATO CONSOLIDADO DE ATIVOS

Análise dos Fundos & Ativos da Carteira

Rentabilidades em Períodos Fechados (%)

Fundo / Indexador	No Mês	No Ano	3 meses	6 meses	12 meses	24 meses	36 meses
BB PREVIDENCIÁRIO RF IMA-B 5 LP FIC FI Var. do IMA-B 5 p.p.	1,70 -0,02	6,12 -0,11	4,22 -0,05	6,12 -0,11	6,12 -0,11	6,12 -0,11	6,12 -0,11
FI CAIXA ALIANÇA TP RF % do CDI	0,49 103,59	3,07 99,80	1,59 103,21	3,07 99,80	6,24 98,73	13,81 97,56	28,25 97,95
BANESTES ESTRATÉGIA FIC FI RF % do CDI	2,29 488,59	9,45 307,55	5,52 359,20	9,45 307,55	16,57 280,74	16,57 280,74	16,57 280,74
FI BANESTES INSTITUCIONAL RENDA FIXA Var. do IMA-B TOTAL p.p.	5,28 1,54	19,99 4,78	12,79 3,64	19,99 4,78	35,82 7,06	43,06 3,75	62,71 4,84
FIA CAIXA BRASIL IBOVESPA Var. do IBOVESPA p.p.	3,99 -0,07	14,58 -0,30	5,72 -0,10	14,58 -0,30	38,05 -0,71	58,69 -1,83	92,68 -3,27
BANESTES FIC FIA BTG PACTUAL ABSOLUTO INST Var. do IBOVESPA p.p.	4,84 0,78	17,25 2,37	12,62 6,80	17,25 2,37	45,74 6,98	39,68 6,93	39,68 6,93
FIA CAIXA DIVIDENDOS Var. do IBOVESPA p.p.	3,45 -0,61	13,61 -1,27	5,86 0,04	13,61 -1,27	41,58 2,81	39,57 -0,42	39,57 -0,42
FIC FIA CAIXA VALOR DIVIDENDOS RPPS Var. do IBOVESPA p.p.	5,82 1,76	21,05 6,16	8,19 2,37	21,05 6,16	49,27 10,51	53,60 -6,92	69,38 -26,57
CAIXA RIO BRAVO FII Var. do IPCA p.p.	1,88 1,91	6,84 4,65	3,08 2,41	6,84 4,65	22,95 19,62	14,27 6,41	43,61 32,51
IPCA + 5,5%	0,37	4,89	2,01	4,89	8,94	19,90	30,26
CDI	0,47	3,07	1,54	3,07	6,32	14,15	28,84
IMA-B 5	1,72	7,28	4,27	7,28	14,65	25,81	40,80
IMA-B 5+	5,06	21,12	12,50	21,12	40,78	49,39	70,93
IMA-B TOTAL	3,73	15,21	9,15	15,21	28,76	39,31	57,88
IMA-GERAL TOTAL	2,00	7,90	4,78	7,90	15,90	25,71	43,59

EXTRATO CONSOLIDADO DE ATIVOS

Análise dos Fundos & Ativos da Carteira

Rentabilidades em Períodos Fechados (%)

Fundo / Indexador	No Mês	No Ano	3 meses	6 meses	12 meses	24 meses	36 meses
<i>IRF-M 1</i>	0,58	3,32	1,77	3,32	7,23	15,60	31,16
<i>IRF-M 1+</i>	2,72	8,35	5,62	8,35	19,18	30,24	53,86
<i>IRF-M TOTAL</i>	2,16	6,98	4,59	6,98	15,72	26,07	47,21
<i>IBOVESPA</i>	4,06	14,88	5,82	14,88	38,76	60,52	95,95
<i>IFIX</i>	2,88	11,67	5,77	11,67	23,57	26,62	60,32
<i>SMALL CAP</i>	6,99	--	10,91	--	41,71	61,51	115,68
<i>INPC + 6%</i>	0,44	5,40	2,21	5,40	9,43	20,00	30,42
<i>IPCA + 6%</i>	0,41	5,14	2,12	5,14	9,45	21,03	32,10