

EXTRATO CONSOLIDADO DE ATIVOS

Posição de Ativos										
Gestor	Administrador	Ativos	Vol*	Mês	% Índice	Ano	Valor(R\$) (28/02/2018)	% Carteira	PL do Fundo	% no PL do Fundo
Renda Fixa										
BANESTES DTVM	Banco BANESTES	FI BANESTES PREVIDENCIÁRIO RF	10,88%	0,81%	0,26%	5,51%	1.382.973,25	1,07%	252.382.581,45	0,55%
BB DTVM	BB DTVM	BB PREVIDENCIÁRIO RF IRF-M 1 TP FIC FI	0,65%	0,52%	-0,02%	1,11%	23.293.760,49	18,07%	12.566.930.658,11	0,19%
BB DTVM	BB DTVM	BB PREVIDENCIÁRIO RF IMA-B TP FI	9,31%	0,53%	-0,02%	3,93%	32.765.728,66	25,41%	4.693.106.625,83	0,70%
CEF	CEF	FI CAIXA BRASIL IMA-B TP RF LP	9,32%	0,54%	-0,01%	3,93%	20.820.098,82	16,15%	4.283.874.711,54	0,49%
CEF	CEF	FI CAIXA BRASIL 2018 IV TP RF	4,22%	-2,42%	-2,97%	-1,41%	4.979.339,82	3,86%	281.247.770,39	1,77%
BB DTVM	BB DTVM	BB PREVIDENCIÁRIO RF TP IPCA II FI	2,63%	0,45%	-0,30%	1,49%	3.036.515,65	2,36%	843.847.317,74	0,36%
CEF	CEF	FI CAIXA BRASIL 2024 I TP RF	7,71%	-2,04%	-2,59%	0,94%	1.180.799,46	0,92%	386.294.812,35	0,31%
Sub-total Artigo 7º I, Alínea b - FI 100% Títulos do Tesouro Nacional							87.459.216,15	67,84%		
BANESTES DTVM	Banco BANESTES	FI BANESTES INSTITUCIONAL RENDA FIXA	10,74%	0,76%	0,21%	5,10%	8.697.753,85	6,75%	222.060.356,41	3,92%
Sub-total Artigo 7º III, Alínea a - FI Renda Fixa/Referenciados RF							8.697.753,85	6,75%		
BB DTVM	BB DTVM	BB PREVIDENCIÁRIO RF PERFIL FIC FI	0,12%	0,47%	100,40%	1,04%	14.159.159,11	10,98%	4.019.607.676,83	0,35%
CEF	CEF	FI CAIXA ALIANÇA TP RF	0,16%	0,40%	85,92%	0,97%	0,00	0,00%	280.489.590,25	0,00%
Sub-total Artigo 7º IV, Alínea a - FI Renda Fixa							14.159.159,11	10,98%		
Sub-total Renda Fixa - FI Renda Fixa							110.316.129,11	85,56%		
Renda Variável										
CEF	CEF	FIA CAIXA BRASIL IBOVESPA	19,54%	0,52%	0,00%	11,60%	4.888.109,16	3,79%	54.519.425,59	8,97%
Sub-total Artigo 8º I - FI Ações Referenciados							4.888.109,16	3,79%		
BANESTES DTVM	Banco BANESTES	BANESTES FIC FIA BTG PACTUAL ABSOLUTO INST	16,28%	0,20%	-0,31%	7,94%	925.258,26	0,72%	10.514.019,96	8,80%
VINCI EQUITIES Gest Rec	CEF	FIC FIA CAIXA VALOR DIVIDENDOS RPPS	17,80%	0,34%	-0,18%	6,07%	11.343.530,75	8,80%	370.078.348,45	3,07%
Sub-total Artigo 8º III - FI em Ações							12.268.789,01	9,52%		
RIO BRAVO Invest	CEF	CAIXA RIO BRAVO FII	0,00%	-1,67%	-358,07%	7,87%	1.454.364,00	1,13%	172.186.546,00	0,84%
Sub-total Artigo 8º VI - FI Imobiliários							1.454.364,00	1,13%		
Sub-total Renda Variável							18.611.262,17	14,44%		

Cliente: ES Itapemirim
Data Início: 31/12/2015

Data Extrato: 28/02/2018
Índice de comparação: IPCA + 6%

EXTRATO CONSOLIDADO DE ATIVOS

Posição de Ativos										
Gestor	Administrador	Ativos	Vol*	Mês	% Índice	Ano	Valor(R\$) (28/02/2018)	% Carteira	PL do Fundo	% no PL do Fundo
Total							128.927.391,28	100%		

EXTRATO CONSOLIDADO DE ATIVOS

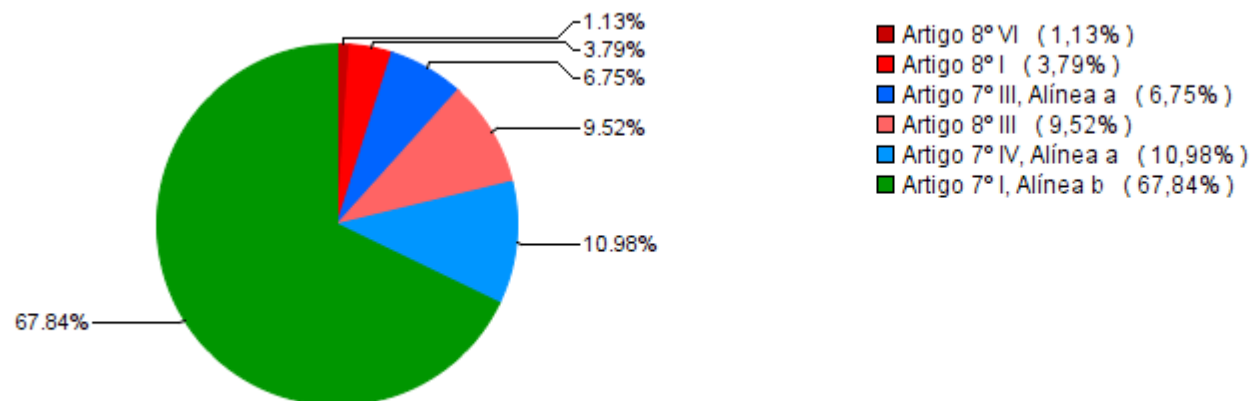
Enquadramento da Carteira					
Artigo	Classe	Valor(R\$)	% Carteira	Política Investimento	Limite Res. 3.922/10
Renda Fixa					
Artigo 7º I, Alínea b	FI 100% Títulos do Tesouro Nacional	87.459.216,15	67,84%	100,00%	100,00%
Artigo 7º III, Alínea a	FI Renda Fixa/Referenciados RF	8.697.753,85	6,75%	60,00%	80,00%
Artigo 7º IV, Alínea a	FI Renda Fixa	14.159.159,11	10,98%	20,00%	30,00%
Total Renda Fixa		110.316.129,11	85,57%		
Renda Variável					
Artigo 8º I	FI Ações Referenciados	4.888.109,16	3,79%	10,00%	20,00%
Artigo 8º III	FI em Ações	12.268.789,01	9,52%	15,00%	15,00%
Artigo 8º VI	FI Imobiliários	1.454.364,00	1,13%	2,00%	5,00%
Total Renda Variável		18.611.262,17	14,44%		

Rentabilidades por Artigo em Períodos Fechados (%)				
Estratégia	No Mês	No Ano	12 meses	24 meses
Artigo 7º I, Alínea b % do CDI	0,32 69,6	2,75 261,3	8,84 98,6	35,41 146,9
Artigo 7º III, Alínea a % do CDI	0,76 163,0	5,10 484,8	10,22 113,9	43,54 180,7
Artigo 7º IV, Alínea a % do CDI	0,46 99,7	1,04 98,7	9,04 100,7	24,17 100,3
Artigo 8º I Var. IBOVESPA p.p	0,52 0,0	11,60 -0,1	27,15 -0,9	96,78 -2,7
Artigo 8º III Var. IBOVESPA p.p	0,33 -0,2	6,22 -5,5	21,98 -6,1	47,24 -52,2
Artigo 8º VI Var. IBOVESPA p.p	-1,67 -2,2	7,87 -3,8	14,85 -13,2	87,14 -12,3

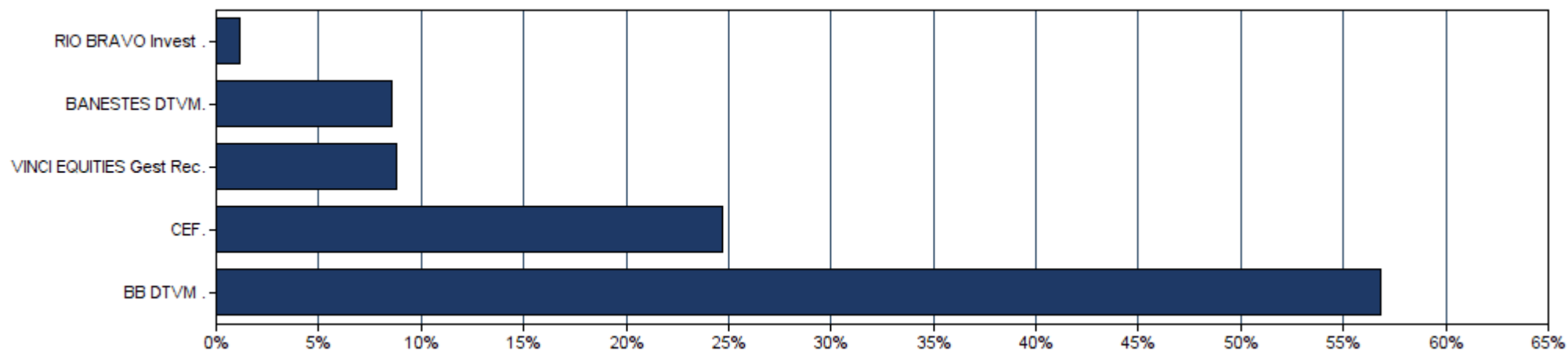
Ganhos Financeiros	
Estratégia	Ganho Bruto (R\$)
Artigo 7º I, Alínea b	282.692,15
Artigo 7º III, Alínea a	65.564,24
Artigo 7º IV, Alínea a	68.541,91
Artigo 8º I	-3.061,80
Artigo 8º III	39.990,99
Artigo 8º VI	-24.921,00
Total	428.806,48

EXTRATO CONSOLIDADO DE ATIVOS

Alocação por Estratégia



Alocação por Gestor

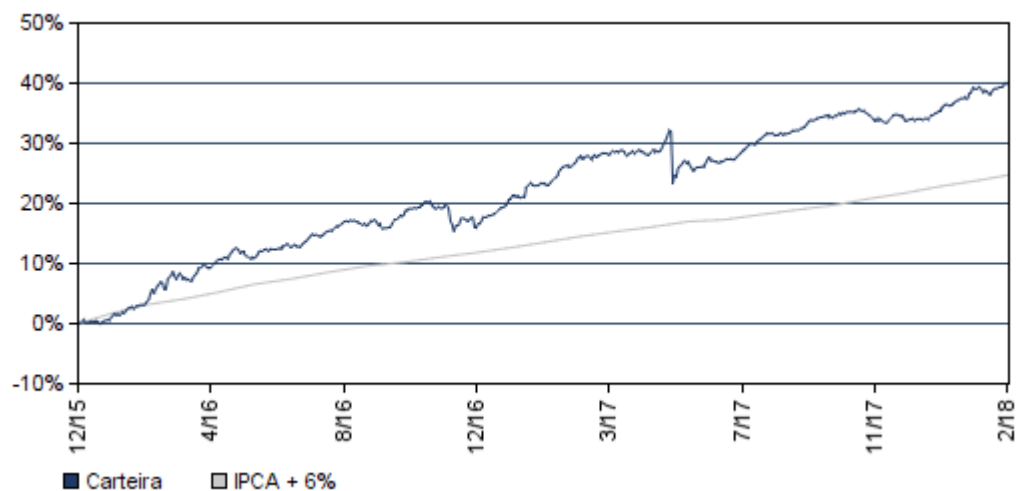


EXTRATO CONSOLIDADO DE ATIVOS

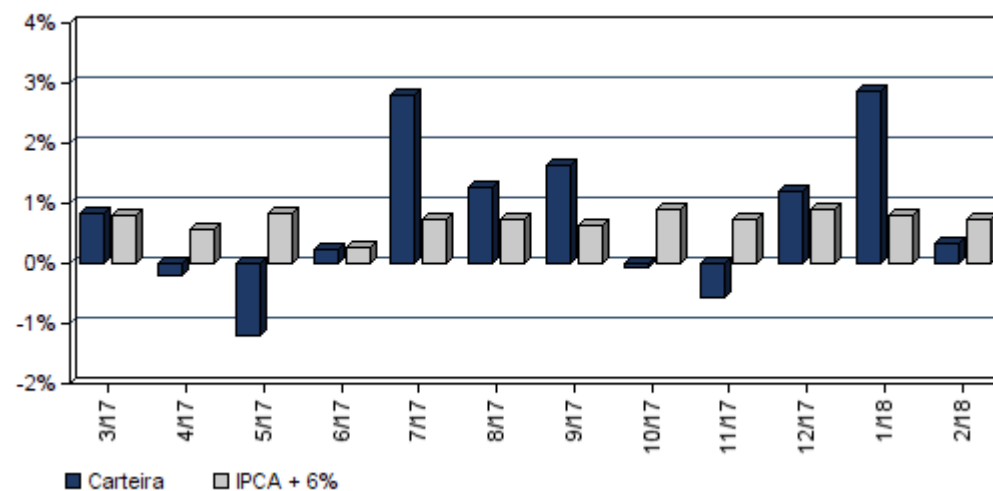
Rentabilidades da Carteira

Ano	Jan	Fev	Mar	Abr	Mai	Jun	Jul	Ago	Set	Out	Nov	Dez	Rent.Ano
2016	1,34	1,97	4,06	3,03	0,07	1,69	2,33	0,88	1,50	1,07	-1,32	2,51	20,77
IPCA + 6%	1,74	1,34	0,94	1,08	1,27	0,86	1,01	0,98	0,57	0,72	0,64	0,81	12,64
p.p. Indx	-0,40	0,63	3,12	1,95	-1,20	0,83	1,32	-0,10	0,93	0,34	-1,96	1,70	8,13
2017	1,89	3,69	0,85	-0,21	-1,20	0,24	2,79	1,28	1,65	-0,06	-0,56	1,19	12,05
IPCA + 6%	0,89	0,75	0,78	0,56	0,82	0,26	0,73	0,72	0,62	0,91	0,74	0,91	9,05
p.p. Indx	1,00	2,94	0,06	-0,77	-2,02	-0,02	2,07	0,56	1,03	-0,97	-1,31	0,28	3,00
2018	2,87	0,34	--	--	--	--	--	--	--	--	--	--	3,22
IPCA + 6%	0,80	0,75	--	--	--	--	--	--	--	--	--	--	1,56
p.p. Indx	2,07	-0,41	--	--	--	--	--	--	--	--	--	--	1,66

Evolução da Rentabilidade



Rentabilidades Mensais - 12 últimos meses



EXTRATO CONSOLIDADO DE ATIVOS

Análise de Risco / Retorno da Carteira

	Qtd.	Perct.	Período	Rentabilidade (%)			Volat. Anual
				Carteira	IPCA + 6%	p.p. Indx.	
Meses acima do Benchmark	16	61,5%					
Meses abaixo do Benchmark	10	38,5%					
	Rentab.	Mês					
Maior rentabilidade da Carteira	4,09%	mar/16	03 meses	4,44	2,48	2,0	3,071
Menor rentabilidade da Carteira	-1,39%	nov/16	06 meses	5,51	4,83	0,7	2,912
			12 meses	9,48	8,95	0,5	7,420
			24 meses	35,26	20,98	14,3	6,553
			36 meses	--	--	--	--
			Desde o início	39,67	24,74	14,9	6,396

Análise dos Fundos & Ativos da Carteira

Rentabilidades em Períodos Fechados (%)

Fundo / Indexador	No Mês	No Ano	3 meses	6 meses	12 meses	24 meses	36 meses
FI BANESTES PREVIDENCIÁRIO RF Var. do IMA-B TOTAL p.p.	0,81 0,26	5,51 1,55	6,14 1,31	6,84 1,33	10,31 -0,54	11,60 0,12	11,60 0,12
BB PREVIDENCIÁRIO RF IRF-M 1 TP FIC FI Var. do IRF-M 1 p.p.	0,52 -0,02	1,11 -0,02	1,68 -0,03	3,63 -0,11	5,71 -0,12	5,71 -0,12	5,71 -0,12
BB PREVIDENCIÁRIO RF IMA-B TP FI Var. do IMA-B TOTAL p.p.	0,53 -0,02	3,93 -0,04	4,77 -0,06	5,39 -0,13	10,57 -0,28	39,87 -0,57	45,61 -0,75
FI CAIXA BRASIL IMA-B TP RF LP Var. do IMA-B TOTAL p.p.	0,54 -0,01	3,93 -0,03	4,77 -0,06	5,39 -0,12	10,63 -0,23	39,99 -0,46	45,71 -0,66
FI CAIXA BRASIL 2018 IV TP RF Var. do IMA-B TOTAL p.p.	-2,42 -2,97	-1,41 -5,37	-1,06 -5,89	0,65 -4,87	3,66 -7,19	10,06 -30,38	11,98 -34,38
BB PREVIDENCIÁRIO RF TP IPCA II FI Var. do IPCA + 6% p.p.	0,45 -0,30	1,49 -0,07	2,19 -0,28	3,95 -0,88	10,70 1,75	25,53 4,54	31,45 6,70
FI CAIXA BRASIL 2024 I TP RF Var. do IMA-B TOTAL p.p.	-2,04 -2,59	0,94 -3,02	1,55 -3,28	2,03 -3,49	6,05 -4,81	23,42 -17,03	26,29 -20,08
FI BANESTES INSTITUCIONAL RENDA FIXA Var. do IMA-B TOTAL p.p.	0,76 0,21	5,10 1,13	5,84 1,01	6,81 1,30	10,22 -0,64	43,54 3,10	49,19 2,83

EXTRATO CONSOLIDADO DE ATIVOS

Análise dos Fundos & Ativos da Carteira

Rentabilidades em Períodos Fechados (%)

Fundo / Indexador	No Mês	No Ano	3 meses	6 meses	12 meses	24 meses	36 meses
BB PREVIDENCIÁRIO RF PERFIL FIC FI % do CDI	0,47 100,40	1,04 99,00	1,63 102,08	3,56 101,94	9,05 100,86	24,14 100,18	26,66 100,00
FI CAIXA ALIANÇA TP RF % do CDI	0,40 85,92	0,97 92,47	1,50 93,90	3,38 96,86	8,75 97,55	23,81 98,78	26,47 99,25
FIA CAIXA BRASIL IBOVESPA Var. do IBOVESPA p.p.	0,52 0,00	11,60 -0,11	18,56 -0,04	20,04 -0,45	27,15 -0,89	96,78 -2,68	94,09 -2,81
BANESTES FIC FIA BTG PACTUAL ABSOLUTO INST Var. do IBOVESPA p.p.	0,20 -0,31	7,94 -3,77	13,26 -5,34	6,35 -5,88	6,35 -5,88	6,35 -5,88	6,35 -5,88
FIC FIA CAIXA VALOR DIVIDENDOS RPPS Var. do IBOVESPA p.p.	0,34 -0,18	6,07 -5,65	11,62 -6,98	12,17 -8,33	18,24 -9,79	42,73 -56,73	42,69 -54,21
CAIXA RIO BRAVO FII % do CDI	-1,67 -358,07	7,87 747,83	10,17 636,69	16,50 472,22	14,85 165,55	87,14 361,58	76,69 287,62
CDI	0,47	1,05	1,60	3,49	8,97	24,10	40,95
IMA-B 5	0,54	1,88	2,78	4,42	11,72	26,68	48,04
IMA-B 5+	0,56	5,53	6,36	6,30	10,78	49,94	58,65
IMA-B TOTAL	0,55	3,97	4,83	5,51	10,85	40,45	53,71
IMA-GERAL TOTAL	0,72	2,48	3,39	4,91	11,06	34,86	49,04
IRF-M 1	0,54	1,14	1,71	3,74	9,85	25,47	43,10
IRF-M 1+	1,31	2,88	4,38	6,02	14,22	47,09	57,20
IRF-M TOTAL	1,10	2,42	3,69	5,42	13,07	39,45	52,75
IBOVESPA	0,52	11,72	18,60	20,50	28,04	99,46	65,47

EXTRATO CONSOLIDADO DE ATIVOS

Análise dos Fundos & Ativos da Carteira

Rentabilidades em Períodos Fechados (%)

Fundo / Indexador	No Mês	No Ano	3 meses	6 meses	12 meses	24 meses	36 meses
<i>IFIX</i>	1,14	3,82	4,43	10,89	13,95	69,80	68,81
<i>SMALL CAP</i>	--	2,09	--	--	--	--	--
<i>INPC + 6%</i>	0,00	0,51	1,24	3,22	6,96	18,70	39,70
<i>IPCA + 6%</i>	0,75	1,56	2,48	4,83	8,95	20,98	41,46