

EXTRATO CONSOLIDADO DE ATIVOS

Posição de Ativos										
Gestor	Administrador	Ativos	Vol*	Mês	% Índice	Ano	Valor(R\$) (30/09/2016)	% Carteira	PL do Fundo	% no PL do Fundo
Renda Fixa										
BB DTVM	BB DTVM	BB PREVIDENCIÁRIO RF IMA-B TP FI	7,06%	1,56%	141,20%	21,80%	56.851.813,73	60,24%	5.511.938.103,32	1,03%
CEF	CEF	FI CAIXA BRASIL IMA-B TP RF LP	7,11%	1,58%	142,97%	21,72%	14.100.177,66	14,94%	5.236.456.842,45	0,27%
BB DTVM	BB DTVM	BB PREVIDENCIÁRIO RF TP IPCA II FI	3,12%	1,40%	1,20%	13,30%	2.844.411,03	3,01%	790.460.252,60	0,36%
CEF	CEF	FI CAIXA BRASIL 2024 I TP RF	8,71%	1,12%	-0,45%	14,36%	1.069.327,99	1,13%	349.827.222,86	0,31%
CEF	CEF	FI CAIXA BRASIL 2018 IV TP RF	5,17%	1,34%	-0,23%	6,57%	4.738.543,07	5,02%	267.646.742,90	1,77%
Sub-total Artigo 7º I, Alínea b - FUNDOS 100% TP (IMA ou IDkA)							79.604.273,49	84,35%		
BANESTES DTVM	BANESTES BANCO	FI BANESTES INSTITUCIONAL RENDA FIXA	7,52%	1,59%	0,02%	22,71%	6.098.635,76	6,46%	148.462.018,71	4,11%
Sub-total Artigo 7º III, Alínea a - FUNDOS DE INVESTIMENTOS DE RENDA FIXA (IMA ou IDkA)							6.098.635,76	6,46%		
BB DTVM	BB DTVM	BB PREVIDENCIÁRIO RF PERFIL FIC FI	0,17%	1,11%	100,65%	10,26%	2.037.275,28	2,16%	5.324.479.399,10	0,04%
Sub-total Artigo 7º IV, Alínea a - RF e REFERENCIAL LIVRE							2.037.275,28	2,16%		
Sub-total Renda Fixa - RF e REFERENCIAL LIVRE							87.740.184,53	92,97%		
Renda Variável										
CEF	CEF	FIA CAIXA BRASIL IBOVESPA	30,78%	0,94%	0,13%	33,88%	1.346.655,00	1,43%	29.361.420,40	4,59%
Sub-total Artigo 8º I - FIA INDEXADO IBOV. IBX OU IBX-50							1.346.655,00	1,43%		
VINCI EQUITIES	CEF	FIC FIA CAIXA VALOR DIVIDENDOS RPPS	15,37%	0,02%	-0,79%	12,91%	3.971.212,22	4,21%	347.701.453,38	1,14%
Sub-total Artigo 8º III - FUNDO DE AÇÃO							3.971.212,22	4,21%		
RIO BRAVO INVEST	CEF	CAIXA RIO BRAVO FII	8,86%	0,00%	0,00%	13,00%	1.319.322,23	1,40%	162.670.985,92	0,81%
Sub-total Artigo 8º VI - FUNDO INVEST IMOBILIÁRIO							1.319.322,23	1,40%		
Sub-total Renda Variável							6.637.189,45	7,03%		
Total							94.377.373,97	100%		

EXTRATO CONSOLIDADO DE ATIVOS

Enquadramento da Carteira

Artigo	Classe	Valor(R\$)	% Carteira	Politica Investimento	Limite Res. 3.922/10
Renda Fixa					
Artigo 7º I, Alínea b	FUNDOS 100% TP (IMA ou IDkA)	79.604.273,49	84,35%	95,00%	100,00%
Artigo 7º III, Alínea a	FUNDOS DE INVESTIMENTOS DE RENDA FIXA (IMA ou IDkA)	6.098.635,76	6,46%	15,00%	80,00%
Artigo 7º IV, Alínea a	RF e REFERENCIAL LIVRE	2.037.275,28	2,16%	25,00%	30,00%
Total Renda Fixa		87.740.184,53	92,97%		
Renda Variável					
Artigo 8º I	FIA INDEXADO IBOV. IBX OU IBX-50	1.346.655,00	1,43%	10,00%	20,00%
Artigo 8º III	FUNDO DE AÇÃO	3.971.212,22	4,21%	10,00%	15,00%
Artigo 8º VI	FUNDO INVEST IMOBILIÁRIO	1.319.322,23	1,40%	3,00%	5,00%
Total Renda Variável		6.637.189,45	7,04%		

Rentabilidades por Artigo em Períodos Fechados (%)

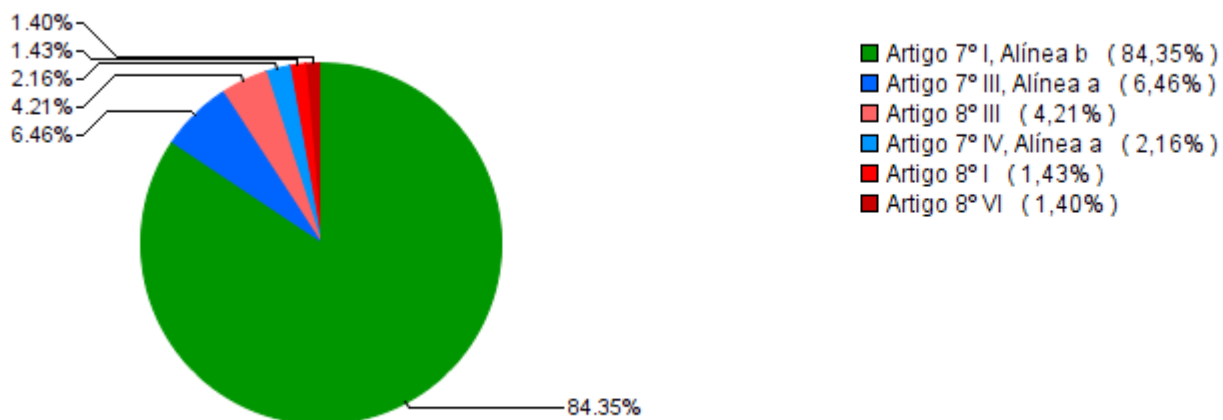
Estratégia	No Mês	No Ano	12 meses	24 meses
Artigo 7º I, Alínea b	1,54	19,74	--	--
% do CDI	139,2	189,5	--	--
Artigo 7º III, Alínea a	1,59	20,52	--	--
% do CDI	143,9	196,9	--	--
Artigo 7º IV, Alínea a	1,11	10,31	--	--
% do CDI	100,6	99,0	--	--
Artigo 8º I	0,94	33,88	--	--
Var. IBOVESPA p.p	0,1	-0,8	--	--
Artigo 8º III	0,02	12,91	--	--
Var. IBOVESPA p.p	-0,8	-21,7	--	--
Artigo 8º VI	0,00	21,36	--	--
Var. IBOVESPA p.p	-0,8	-13,3	--	--

Ganhos Financeiros

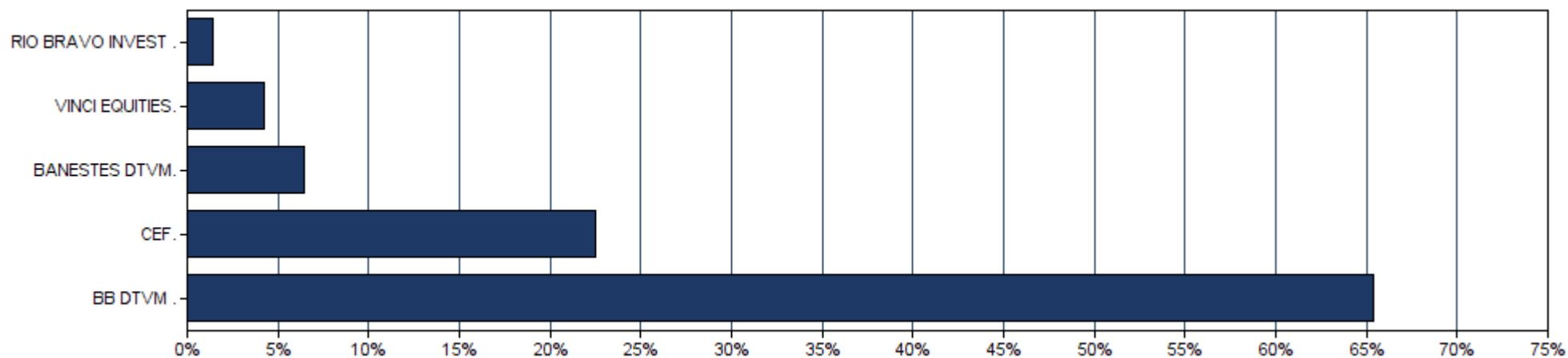
Estratégia	Ganho Bruto (R\$)
Artigo 7º I, Alínea b	1.207.505,20
Artigo 7º III, Alínea a	94.607,86
Artigo 7º IV, Alínea a	22.457,72
Artigo 8º I	12.508,00
Artigo 8º III	660,98
Artigo 8º VI	0,00
Total	1.337.739,76

EXTRATO CONSOLIDADO DE ATIVOS

Alocação por Estratégia



Alocação por Gestor

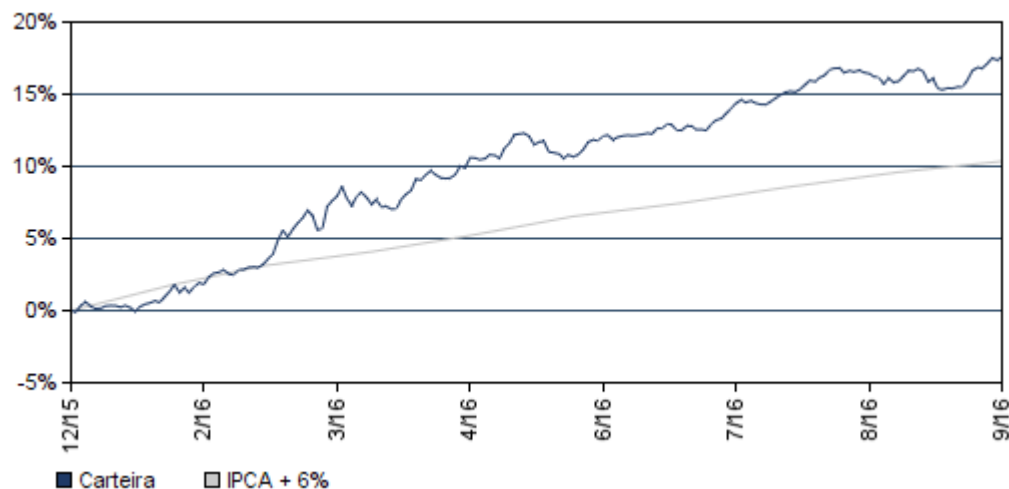


EXTRATO CONSOLIDADO DE ATIVOS

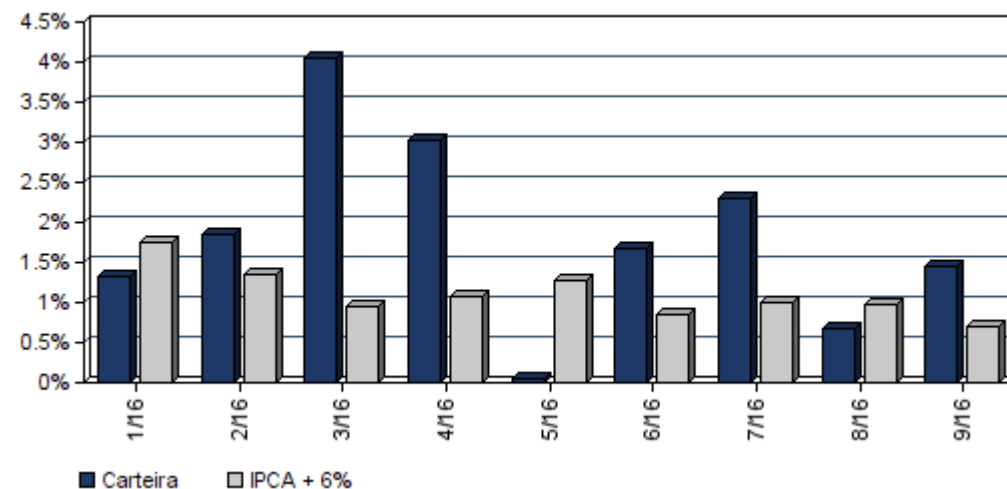
Rentabilidades da Carteira

Ano	Jan	Fev	Mar	Abr	Mai	Jun	Jul	Ago	Set	Out	Nov	Dez	Rent.Ano
2016	1,32	1,84	4,05	3,02	0,06	1,67	2,31	0,68	1,44	--	--	--	17,58
IPCA + 6%	1,74	1,34	0,94	1,08	1,27	0,86	1,01	0,98	0,69	--	--	--	10,35
p.p. Indx	-0,41	0,50	3,10	1,94	-1,21	0,81	1,30	-0,29	0,75	--	--	--	7,23

Evolução da Rentabilidade



Rentabilidades Mensais - 12 últimos meses



EXTRATO CONSOLIDADO DE ATIVOS

Análise de Risco / Retorno da Carteira

	Qtd.	Perct.
Meses acima do Benchmark	6	66,7%
Meses abaixo do Benchmark	3	33,3%

	Rentab.	Mês
Maior rentabilidade da Carteira	4,05%	mar/16
Menor rentabilidade da Carteira	0,06%	mai/16

Período	Rentabilidade (%)			Volat. Anual
	Carteira	IPCA + 6%	p.p. Indx.	
03 meses	4,50	2,70	1,8	3,514
06 meses	9,51	6,03	3,5	4,051
12 meses	--	--	--	--
24 meses	--	--	--	--
36 meses	--	--	--	--
Desde o início	17,58	10,35	7,2	4,854

Análise dos Fundos & Ativos da Carteira

Rentabilidades em Períodos Fechados (%)

Fundo / Indexador	No Mês	No Ano	3 meses	6 meses	12 meses	24 meses	36 meses
BB PREVIDENCIÁRIO RF IMA-B TP FI % do CDI	1,56 141,20	21,80 209,19	5,03 145,11	11,08 159,53	21,80 209,19	21,80 209,19	21,80 209,19
FI CAIXA BRASIL IMA-B TP RF LP % do CDI	1,58 142,97	21,72 208,41	4,97 143,30	11,04 158,99	21,72 208,41	21,72 208,41	21,72 208,41
BB PREVIDENCIÁRIO RF TP IPCA II FI Var. do IPCA p.p.	1,40 1,20	13,30 7,67	3,76 2,59	7,34 4,41	13,30 7,67	13,30 7,67	13,30 7,67
FI CAIXA BRASIL 2024 I TP RF Var. do IMA-B TOTAL p.p.	1,12 -0,45	14,36 -7,64	1,98 -3,06	7,41 -3,75	14,36 -7,64	14,36 -7,64	14,36 -7,64
FI CAIXA BRASIL 2018 IV TP RF Var. do IMA-B TOTAL p.p.	1,34 -0,23	6,57 -15,43	0,81 -4,23	4,31 -6,85	6,57 -15,43	6,57 -15,43	6,57 -15,43
FI BANESTES INSTITUCIONAL RENDA FIXA Var. do IMA-B TOTAL p.p.	1,59 0,02	22,71 0,71	5,25 0,21	11,16 0,00	22,71 0,71	22,71 0,71	22,71 0,71
BB PREVIDENCIÁRIO RF PERFIL FIC FI % do CDI	1,11 100,65	10,26 98,43	3,54 102,08	6,88 99,02	10,26 98,43	10,26 98,43	10,26 98,43
FIA CAIXA BRASIL IBOVESPA Var. do IBOVESPA p.p.	0,94 0,13	33,88 -0,76	13,04 -0,24	16,37 -0,23	33,88 -0,76	33,88 -0,76	33,88 -0,76

EXTRATO CONSOLIDADO DE ATIVOS

Análise dos Fundos & Ativos da Carteira

Rentabilidades em Períodos Fechados (%)

<i>Fundo / Indexador</i>	<i>No Mês</i>	<i>No Ano</i>	<i>3 meses</i>	<i>6 meses</i>	<i>12 meses</i>	<i>24 meses</i>	<i>36 meses</i>
FIC FIA CAIXA VALOR DIVIDENDOS RPPS Var. do IBOVESPA p.p.	0,02 -0,79	12,91 -21,74	6,05 -7,23	8,70 -7,91	12,91 -21,74	12,91 -21,74	12,91 -21,74
CAIXA RIO BRAVO FII % do CDI	0,00 0,00	13,00 124,76	4,13 118,97	8,36 120,35	13,00 124,76	13,00 124,76	13,00 124,76
CDI	1,11	10,42	3,47	6,94	14,13	28,48	41,74
IBOVESPA	0,80	34,64	13,28	16,61	29,53	7,86	11,52
DOLAR COMERCIAL	0,18	-16,87	1,13	-8,79	-18,29	32,44	45,57
INPC + 6%	0,49	10,83	2,48	6,17	15,61	34,69	52,17
IPCA + 6%	0,69	10,35	2,70	6,03	15,12	33,61	51,19