



## BANESTES CAPITAL PROTEGIDO I FIC FI MULT

31/03/2015

<b>Categoria RPPS:</b> 8IV	<b>Valor da Cota:</b> 1.21	<b>PL (R\$):</b> 18,433,798.59
<b>CNPJ:</b> 20168735000136	<b>Qtde. de Cotas:</b> 853,145.07	<b>% do PL (RPPS):</b> 5.60
<b>Cód. Anbima:</b> 367214	<b>Patrim. RPPS (R\$):</b> 61,384,372.29	<b>Tx. de Adm.:</b> 1.10
<b>Gestão:</b> BANESTES DTVM SA	<b>Saldo RPPS (%):</b> 1.68	<b>Tx. de Perf.:</b> -
<b>Adm.:</b> BANESTES DTVM SA	<b>Saldo RPPS (R\$):</b> 1,031,386.10	<b>Resgate:</b> D+3
<b>CNPJ Gestor:</b> 28156057000101	<b>Índice de Ref.:</b> CDI	<b>Conversão de Cotas:</b> D+1
<b>CNPJ Adm.:</b> 28156057000101		

### FUNDOS DA CATEGORIA

FUNDO	No Mês	Em 3 meses	Em 6 meses	Em 12 meses	No ano	Status
INFINITY UNIQUE FI MULTIMERCADO	2.71% (6)	16.74% (2)	31.85% (1)	6.79% (51)	16.74% (2)	DESENQUADRADO
WA US INDEX 500 FI MULTI	-0.72% (61)	2.22% (47)	10.75% (2)	22.89% (2)	2.22% (47)	ENQUADRADO
INFINITY INSTITUCIONAL FI MULTIMERCADO	2.00% (10)	11.24% (3)	10.66% (3)	16.90% (3)	11.24% (3)	ENQUADRADO
<b>BANESTES CAPITAL PROTEGIDO I FIC FI MULT</b>	<b>1.32% (24)</b>	<b>6.00% (4)</b>	<b>10.08% (4)</b>	<b>- -</b>	<b>6.00% (4)</b>	<b>ENQUADRADO</b>
ECO HEDGE FI MULT CRED PRIV LONGO PRAZO	2.12% (7)	5.22% (5)	8.93% (5)	15.60% (4)	5.22% (5)	ENQUADRADO
PLURAL CAPITAL INST. FI MULTIMERCADO	3.22% (2)	4.27% (18)	8.88% (6)	15.38% (5)	4.27% (18)	ENQUADRADO
MODAL INST FI MULTIMERCADO	1.66% (20)	5.12% (6)	8.47% (7)	12.94% (22)	5.12% (6)	ENQUADRADO
CAIXA FI BRASIL IPCA VII MULTI CRED PRIV	2.04% (9)	4.99% (7)	8.37% (8)	14.68% (8)	4.99% (7)	ENQUADRADO
PLURAL CAPITAL INST. FIC FI MULTIMERCADO	2.90% (3)	3.82% (23)	8.09% (9)	13.94% (18)	3.82% (23)	ENQUADRADO
CAIXA FI BRASIL IPCA II MULTI CR D PRIV	1.90% (12)	4.89% (9)	8.09% (10)	14.72% (6)	4.89% (9)	ENQUADRADO

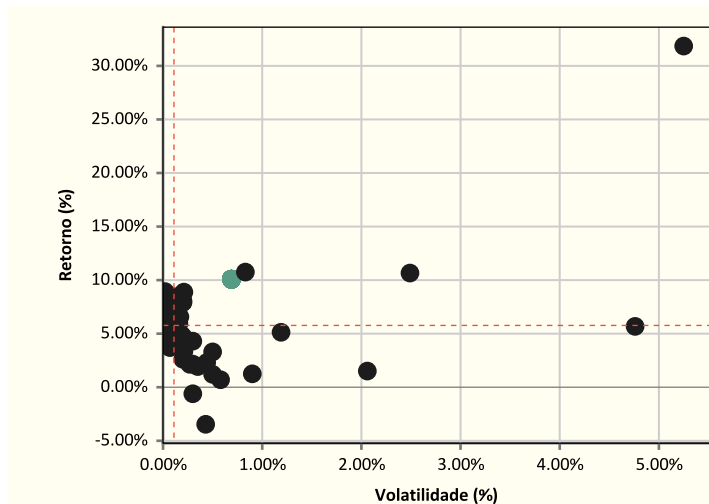
### DADOS DE MERCADO

INDICADORES	No mês	Em 3 meses	Em 6 meses	Em 12 meses	No ano
CDI	1.04%	2.81%	5.65%	11.26%	2.81%
IBOVESPA	-0.84%	2.29%	-5.48%	1.46%	2.29%
IBRX	-0.51%	2.38%	-4.90%	1.69%	2.38%
IBRX50	-0.88%	2.92%	-4.78%	2.31%	2.92%
IMA-B	-0.28%	3.38%	5.74%	15.53%	3.38%
IRF-M	-0.03%	2.05%	4.34%	10.76%	2.05%

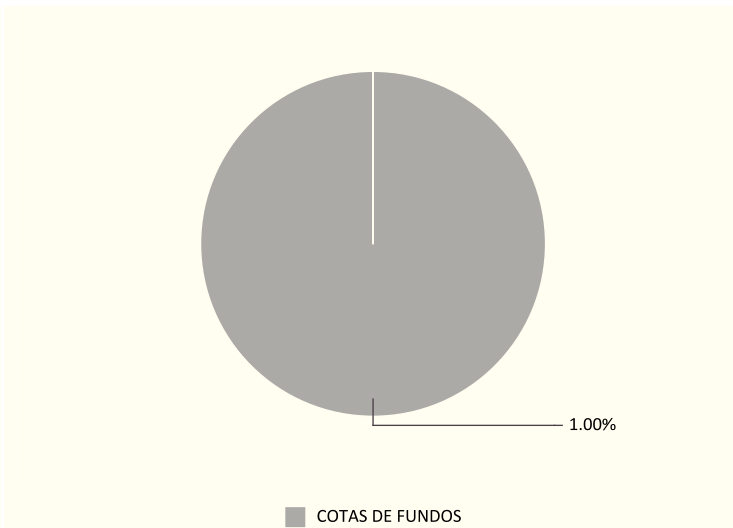
### QUADRO DE INDICADORES

		No mês	Em 3 meses	Em 6 meses	Em 12 meses	No ano
Rent. (%)	Fundo	1.32%	6.00%	10.08%		6.00%
	CDI	1.04%	2.81%	5.65%	11.26%	2.81%
	Performance	127.22%	213.61%	178.40%		213.61%
	Sucesso	59.09%	50.82%	50.00%	43.87%	50.82%
Vol.	Fundo	0.31%	0.80%	0.69%		0.80%
	CDI	0.00%	0.00%	0.00%	0.00%	0.00%
Perf.	Sharpe	0.04	0.06	0.05		0.06
	Semi-Sharpe	0.05	0.09	0.07		0.09
	Beta	-74.93	17.36	13.21		17.36

### DISPERSÃO: FUNDO X CATEGORIA (Em 6 Meses)



### COMPOSIÇÃO CARTEIRA CVM - 31/03/2015



# RELATÓRIO DE PERFORMANCE RPPS



## BANESTES INSTITUCIONAL RENDA FIXA

31/03/2015

<b>Categoria RPPS:</b> 7III IMA-B	<b>Valor da Cota:</b> 4.20	<b>PL (R\$):</b> 106,773,470.99
<b>CNPJ:</b> 05357507000110	<b>Qtde. de Cotas:</b> 487,081.91	<b>% do PL (RPPS):</b> 1.92
<b>Cód. Anbima:</b> 247960	<b>Patrim. RPPS (R\$):</b> 61,384,372.29	<b>Tx. de Adm.:</b> 0.20
<b>Gestão:</b> BANESTES SA BANCO DO ESTADO DO ESPIRITO	<b>Saldo RPPS (%):</b> 3.34	<b>Tx. de Perf.:</b> -
<b>Adm.:</b> BANESTES SA BANCO DO ESTADO DO ESPIRITO	<b>Saldo RPPS (R\$):</b> 2,047,381.98	<b>Resgate:</b> D0
<b>CNPJ Gestor:</b> 28127603000178	<b>Índice de Ref.:</b> IMA-B	<b>Conversão de Cotas:</b> D0
<b>CNPJ Adm.:</b> 28127603000178		

### FUNDOS DA CATEGORIA

FUNDO	No Mês	Em 3 meses	Em 6 meses	Em 12 meses	No ano	Status
FI DIFERENCIAL RENDA FIXA LONGO PRAZO	-0.48% (17)	2.00% (21)	12.14% (1)	19.32% (2)	2.00% (21)	ENQUADRADO
BRA1 FUNDO DE INVESTIMENTO RENDA FIXA	0.99% (2)	3.82% (4)	7.01% (2)	13.69% (15)	3.82% (4)	ENQUADRADO
FUNDO INVEST. RENDA FIXA IMA B ESLOVENIA	1.16% (1)	3.93% (3)	6.50% (3)	24.97% (1)	3.93% (3)	ENQUADRADO
CAIXA FI MASTER BRASIL IMA B RF LP	0.07% (8)	3.69% (6)	6.19% (4)	16.14% (3)	3.69% (6)	ENQUADRADO
CAIXA FIC NOVO BRASIL IMA B RF LP	0.06% (9)	3.67% (7)	6.14% (5)	16.02% (4)	3.67% (7)	ENQUADRADO
BRDESCO FI RF IMA B	-0.36% (13)	3.31% (11)	5.99% (6)	15.49% (5)	3.31% (11)	ENQUADRADO
FUNDO DE INV RENDA FIXA IPIRANGA	0.58% (6)	3.43% (9)	5.82% (7)	12.79% (17)	3.43% (9)	ENQUADRADO
<b>BANESTES INSTITUCIONAL RENDA FIXA</b>	<b>0.71% (3)</b>	<b>2.77% (20)</b>	<b>5.79% (8)</b>	<b>12.92% (16)</b>	<b>2.77% (20)</b>	<b>ENQUADRADO</b>
BANRISUL PREV MUNICIPAL III FI RF LP	-0.37% (14)	3.18% (14)	5.78% (9)	15.12% (9)	3.18% (14)	ENQUADRADO
ADINVEST TOP FI RENDA FIXA	-0.87% (21)	3.17% (15)	5.65% (10)	11.65% (21)	3.17% (15)	ENQUADRADO

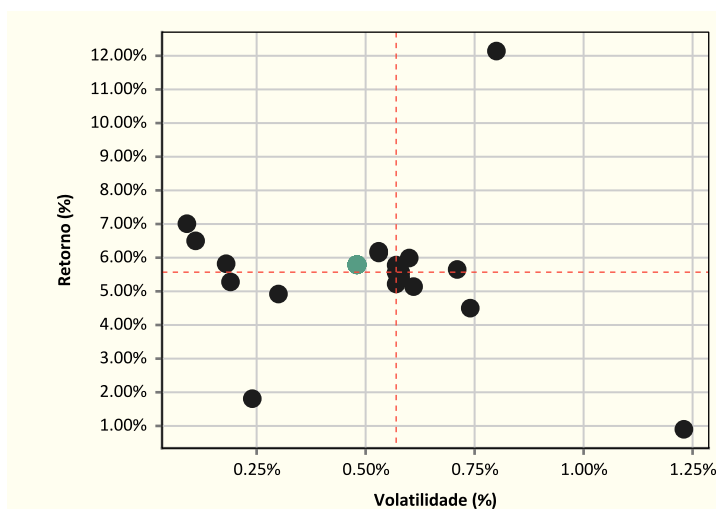
### DADOS DE MERCADO

INDICADORES	No mês	Em 3 meses	Em 6 meses	Em 12 meses	No ano
CDI	1.04%	2.81%	5.65%	11.26%	2.81%
IBOVESPA	-0.84%	2.29%	-5.48%	1.46%	2.29%
IBRX	-0.51%	2.38%	-4.90%	1.69%	2.38%
IBRX50	-0.88%	2.92%	-4.78%	2.31%	2.92%
IMA-B	-0.28%	3.38%	5.74%	15.53%	3.38%
IRF-M	-0.03%	2.05%	4.34%	10.76%	2.05%

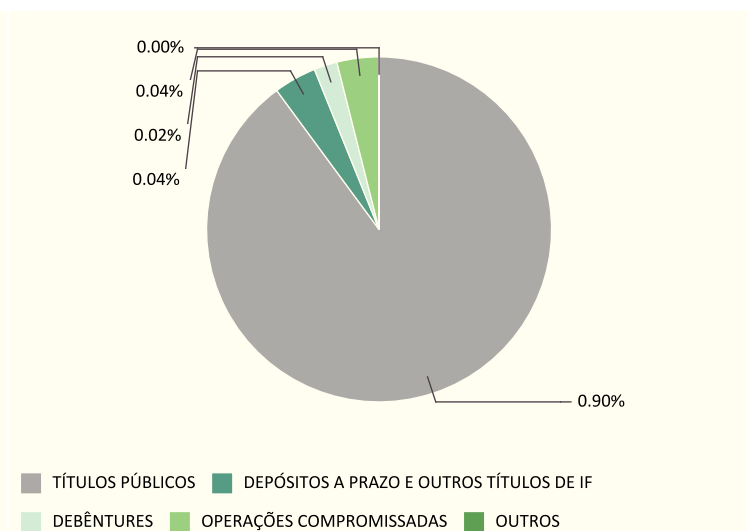
### QUADRO DE INDICADORES

		No mês	Em 3 meses	Em 6 meses	Em 12 meses	No ano
Rent. (%)	Fundo	0.71%	2.77%	5.79%	12.92%	2.77%
	IMA-B	-0.28%	3.38%	5.74%	15.53%	3.38%
	Performance	1.00%	-0.60%	0.04%	-2.26%	-0.60%
	Sucesso	59.09%	50.82%	51.59%	49.80%	50.82%
Vol.	Fundo	0.56%	0.44%	0.48%	0.42%	0.44%
	IMA-B	0.49%	0.46%	0.58%	0.56%	0.46%
Perf.	Sharpe	0.08	-0.02	0.00	-0.02	-0.02
	Semi-Sharpe	0.11	-0.03	0.00	-0.03	-0.03
	Beta	-0.23	-0.08	0.01	-0.01	-0.08

### DISPERSÃO: FUNDO X CATEGORIA (Em 6 Meses)



### COMPOSIÇÃO CARTEIRA CVM - 27/02/2015



As informações utilizadas na geração do enquadramento foram obtidas junto ao RPPS e aos seus prestadores de serviço. Não são de responsabilidade da Risk Office, portanto, quaisquer erros decorrentes de ruído ou falhas de informação. Os dados de mercado utilizados para verificação do enquadramento foram obtidos junto a fontes públicas nas quais a Risk Office deposita confiança. Entretanto, a Risk Office não se responsabiliza pela acurácia desses dados. Adicionalmente, é preciso ressaltar que os relatórios aqui apresentados são confidenciais, de uso restrito dos contratantes e de caráter informativo. Não devem, portanto, ser utilizados para embasar quaisquer procedimentos junto aos órgãos reguladores ou fiscalizadores sem prévia autorização.

# RELATÓRIO DE PERFORMANCE RPPS



## BB PREVIDENCIARIO RF IMA B TIT PUBL FI

31/03/2015

<b>Categoria RPPS:</b> 7IB IMA-B	<b>Valor da Cota:</b> 3.03	<b>PL (R\$):</b> 5,186,278,994.26
<b>CNPJ:</b> 07442078000105	<b>Qtde. de Cotas:</b> 10,493,545.48	<b>% do PL (RPPS):</b> 0.61
<b>Cód. Anbima:</b> 242901	<b>Patrim. RPPS (R\$):</b> 61,384,372.29	<b>Tx. de Adm.:</b> 0.20
<b>Gestão:</b> BB GESTAO DE RECURSOS DTVM S.A.	<b>Saldo RPPS (%):</b> 51.74	<b>Tx. de Perf.:</b> -
<b>Adm.:</b> BB GESTAO DE RECURSOS DTVM S.A.	<b>Saldo RPPS (R\$):</b> 31,758,787.28	<b>Resgate:</b> 1
<b>CNPJ Gestor:</b> 30822936000169	<b>Índice de Ref.:</b> IMA-B	<b>Conversão de Cotas:</b> 1
<b>CNPJ Adm.:</b> 30822936000169		

### FUNDOS DA CATEGORIA

FUNDO	No Mês	Em 3 meses	Em 6 meses	Em 12 meses	No ano	Status
SAFRA IMA FIC FI RF	0.66% (1)	3.83% (2)	5.90% (1)	11.94% (15)	3.83% (2)	ENQUADRADO
<b>BB PREVIDENCIARIO RF IMA B TIT PUBL FI</b>	<b>-0.33% (12)</b>	<b>3.26% (11)</b>	<b>5.53% (2)</b>	<b>15.13% (5)</b>	<b>3.26% (11)</b>	<b>ENQUADRADO</b>
BTG PACTUAL FI RF IMA B	-0.35% (13)	3.39% (6)	5.51% (3)	15.17% (4)	3.39% (6)	ENQUADRADO
ITAU INSTITUCIONAL RF INFLACAO FICFI	-0.32% (10)	3.27% (10)	5.51% (4)	15.02% (6)	3.27% (10)	ENQUADRADO
FI CAIXA BRASIL IMA B TP RF LP	-0.32% (9)	3.25% (12)	5.51% (5)	15.25% (3)	3.25% (12)	ENQUADRADO
SANT FI IMA B TITULOS PUBLICOS RF LP	-0.29% (7)	3.38% (7)	5.40% (6)	14.61% (9)	3.38% (7)	ENQUADRADO
FI BANESTES PREVIDENCIARIO RF	0.42% (2)	2.34% (15)	5.38% (7)	13.08% (14)	2.34% (15)	ENQUADRADO
BB PREVIDENCIARIO RF TIT PUBL IPCA FI	-0.22% (4)	3.44% (5)	5.38% (8)	14.83% (8)	3.44% (5)	ENQUADRADO
BB PREVIDENCIARIO RF TIT PUBL IPCA I FI	-0.25% (5)	3.49% (3)	5.35% (9)	14.44% (11)	3.49% (3)	ENQUADRADO
BRAD INST FIC FI RF IMA B TIT PUBLICOS	-0.36% (14)	3.21% (13)	5.34% (10)	14.86% (7)	3.21% (13)	ENQUADRADO

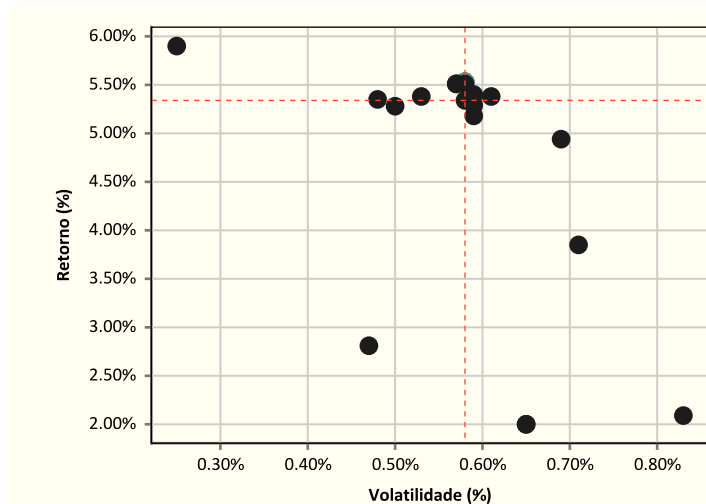
### DADOS DE MERCADO

INDICADORES	No mês	Em 3 meses	Em 6 meses	Em 12 meses	No ano
CDI	1.04%	2.81%	5.65%	11.26%	2.81%
IBOVESPA	-0.84%	2.29%	-5.48%	1.46%	2.29%
IBRX	-0.51%	2.38%	-4.90%	1.69%	2.38%
IBRX50	-0.88%	2.92%	-4.78%	2.31%	2.92%
IMA-B	-0.28%	3.38%	5.74%	15.53%	3.38%
IRF-M	-0.03%	2.05%	4.34%	10.76%	2.05%

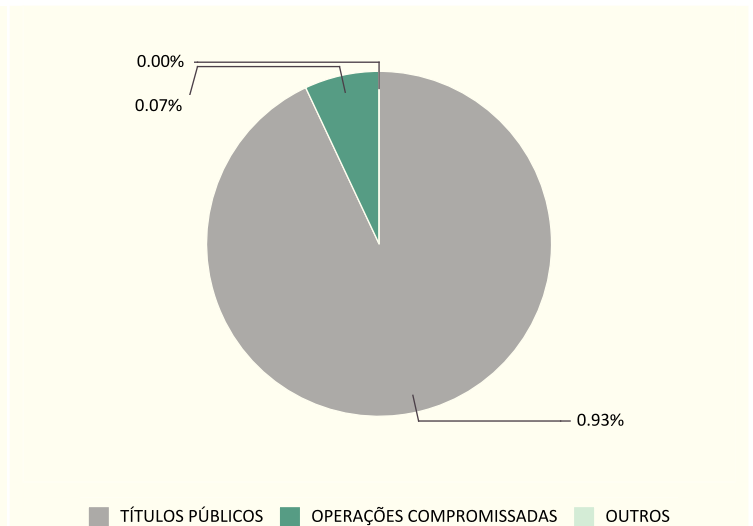
### QUADRO DE INDICADORES

	No mês	Em 3 meses	Em 6 meses	Em 12 meses	No ano	
Rent. (%)	Fundo	-0.33%	3.26%	5.53%	15.13%	3.26%
	IMA-B	-0.28%	3.38%	5.74%	15.53%	3.38%
	Performance	-0.05%	-0.12%	-0.21%	-0.35%	-0.12%
	Sucesso	36.36%	34.43%	35.71%	33.60%	34.43%
Vol.	Fundo	0.49%	0.46%	0.58%	0.56%	0.46%
	IMA-B	0.49%	0.46%	0.58%	0.56%	0.46%
Perf.	Sharpe	-0.00	-0.00	-0.00	-0.00	-0.00
	Semi-Sharpe	-0.01	-0.01	-0.00	-0.00	-0.01
	Beta	1.01	1.00	1.00	1.00	1.00

### DISPERSÃO: FUNDO X CATEGORIA (Em 6 Meses)



### COMPOSIÇÃO CARTEIRA CVM - 27/02/2015



As informações utilizadas na geração do enquadramento foram obtidas junto ao RPPS e aos seus prestadores de serviço. Não são de responsabilidade da Risk Office, portanto, quaisquer erros decorrentes de ruído ou falhas de informação. Os dados de mercado utilizados para verificação do enquadramento foram obtidos junto a fontes públicas nas quais a Risk Office deposita confiança. Entretanto, a Risk Office não se responsabiliza pela acurácia desses dados. Adicionalmente, é preciso ressaltar que os relatórios aqui apresentados são confidenciais, de uso restrito dos contratantes e de caráter informativo. Não devem, portanto, ser utilizados para embasar quaisquer procedimentos junto aos órgãos reguladores ou fiscalizadores sem prévia autorização.

# RELATÓRIO DE PERFORMANCE RPPS



BB PREVIDENCIARIO RF TIT PUB IPCA II FI

31/03/2015

<b>Categoria RPPS:</b> 7IB IDKA IPCA 3A	<b>Valor da Cota:</b> 1.18	<b>PL (R\$):</b> 923,395,620.41
<b>CNPJ:</b> 19303794000190	<b>Qtde. de Cotas:</b> 2,822,582.67	<b>% do PL (RPPS):</b> 0.36
<b>Cód. Anbima:</b> 359831	<b>Patrim. RPPS (R\$):</b> 61,384,372.29	<b>Tx. de Adm.:</b> 0.15
<b>Gestão:</b> BB GESTAO DE RECURSOS DTVM S.A.	<b>Saldo RPPS (%):</b> 5.41	<b>Tx. de Perf.:</b> -
<b>Adm.:</b> BB GESTAO DE RECURSOS DTVM S.A.	<b>Saldo RPPS (R\$):</b> 3,322,769.09	<b>Resgate:</b> 0
<b>CNPJ Gestor:</b> 30822936000169	<b>Índice de Ref.:</b> IDKA IPCA 3A	<b>Conversão de Cotas:</b> 0
<b>CNPJ Adm.:</b> 30822936000169		

## FUNDOS DA CATEGORIA

FUNDO	No Mês	Em 3 meses	Em 6 meses	Em 12 meses	No ano	Status
BB PREVIDENCIARIO RF TIT PUB IPCA II FI	0.61% (1)	4.23% (1)	6.09% (1)	13.56% (1)	4.23% (1)	ENQUADRADO

## DADOS DE MERCADO

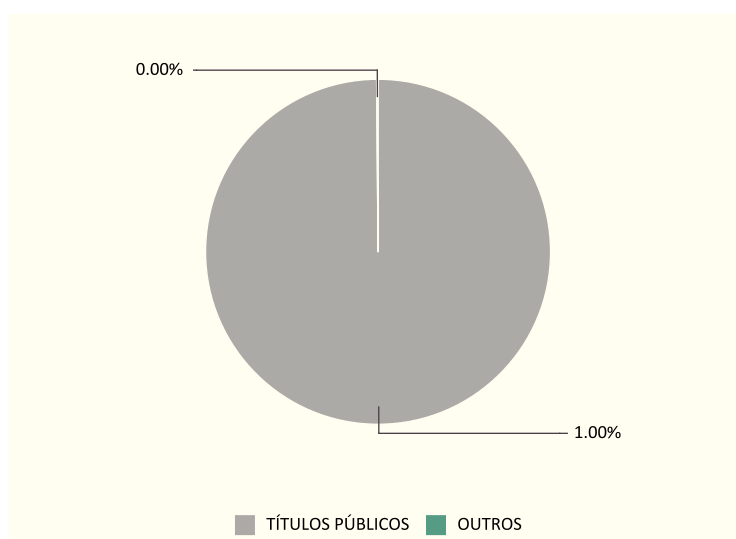
INDICADORES	No mês	Em 3 meses	Em 6 meses	Em 12 meses	No ano
CDI	1.04%	2.81%	5.65%	11.26%	2.81%
IBOVESPA	-0.84%	2.29%	-5.48%	1.46%	2.29%
IBRX	-0.51%	2.38%	-4.90%	1.69%	2.38%
IBRX50	-0.88%	2.92%	-4.78%	2.31%	2.92%
IMA-B	-0.28%	3.38%	5.74%	15.53%	3.38%
IRF-M	-0.03%	2.05%	4.34%	10.76%	2.05%

## QUADRO DE INDICADORES

	No mês	Em 3 meses	Em 6 meses	Em 12 meses	No ano	
Rent. (%)	Fundo	0.61%	4.23%	6.09%	13.56%	4.23%
	IDKA IPCA 3A	0.96%	4.41%	6.28%	13.31%	4.41%
	Performance	-0.35%	-0.17%	-0.17%	0.23%	-0.17%
	Sucesso	45.45%	49.18%	45.24%	45.06%	49.18%
Vol.	Fundo	0.21%	0.23%	0.25%	0.26%	0.23%
	IDKA IPCA 3A	0.21%	0.25%	0.24%	0.23%	0.25%
Perf.	Sharpe	-0.08	-0.01	-0.01	0.00	-0.01
	Semi-Sharpe	-0.10	-0.02	-0.01	0.00	-0.02
	Beta	0.84	0.77	0.93	0.98	0.77

## DISPERSÃO: FUNDO X CATEGORIA (Em 6 Meses)

## COMPOSIÇÃO CARTEIRA CVM - 31/03/2015



# RELATÓRIO DE PERFORMANCE RPPS



## BB RPPS RENDA FIXA PERFIL FIC FI

31/03/2015

<b>Categoria RPPS:</b> 7IV CDI	<b>Valor da Cota:</b> 1.45	<b>PL (R\$):</b> 5,430,629,201.45
<b>CNPJ:</b> 13077418000149	<b>Qtde. de Cotas:</b> 3,570,629.02	<b>% do PL (RPPS):</b> 0.10
<b>Cód. Anbima:</b> 272493	<b>Patrim. RPPS (R\$):</b> 61,384,372.29	<b>Tx. de Adm.:</b> 0.30
<b>Gestão:</b> BB GESTAO DE RECURSOS DTVM S.A.	<b>Saldo RPPS (%):</b> 8.41	<b>Tx. de Perf.:</b> -
<b>Adm.:</b> BB GESTAO DE RECURSOS DTVM S.A.	<b>Saldo RPPS (R\$):</b> 5,161,329.97	<b>Resgate:</b> 0
<b>CNPJ Gestor:</b> 30822936000169	<b>Índice de Ref.:</b> CDI	<b>Conversão de Cotas:</b> 0
<b>CNPJ Adm.:</b> 30822936000169		

### FUNDOS DA CATEGORIA

FUNDO	No Mês	Em 3 meses	Em 6 meses	Em 12 meses	No ano	Status
CAIXA FIC PATRIMONIO IND PRECOS RF LP	1.00% (40)	3.87% (2)	6.53% (1)	13.57% (1)	3.87% (2)	ENQUADRADO
SAFRA CART CORP RF FC FI	1.10% (3)	3.36% (3)	5.93% (2)	11.84% (2)	3.36% (3)	ENQUADRADO
<b>BB RPPS RENDA FIXA PERFIL FIC FI</b>	<b>1.04% (15)</b>	<b>2.84% (14)</b>	<b>5.77% (3)</b>	<b>11.47% (6)</b>	<b>2.84% (14)</b>	<b>ENQUADRADO</b>
ITAU REFERENCIADO DI FI	1.05% (10)	2.86% (6)	5.77% (4)	11.51% (4)	2.86% (6)	ENQUADRADO
HSBC FI REFERENCIADO DI LP	1.06% (6)	2.88% (5)	5.76% (5)	11.43% (8)	2.88% (5)	ENQUADRADO
INFINITY LOTUS FIRF	1.19% (1)	5.40% (1)	5.75% (6)	11.84% (3)	5.40% (1)	ENQUADRADO
BRADESCO FI REFERENCIADO DI PREMIUM	1.05% (8)	2.86% (8)	5.75% (7)	11.49% (5)	2.86% (8)	ENQUADRADO
UNIBANCO INSTITUCIONAL DI FI REF	1.04% (13)	2.85% (12)	5.74% (8)	11.43% (7)	2.85% (12)	ENQUADRADO
BNP PARIBAS TARGUS DI FIC FI REFER	1.04% (14)	2.84% (17)	5.73% (9)	11.40% (11)	2.84% (17)	ENQUADRADO
SANT FIC FI CORPORATE REF DI	1.06% (7)	2.85% (9)	5.72% (10)	11.42% (9)	2.85% (9)	ENQUADRADO

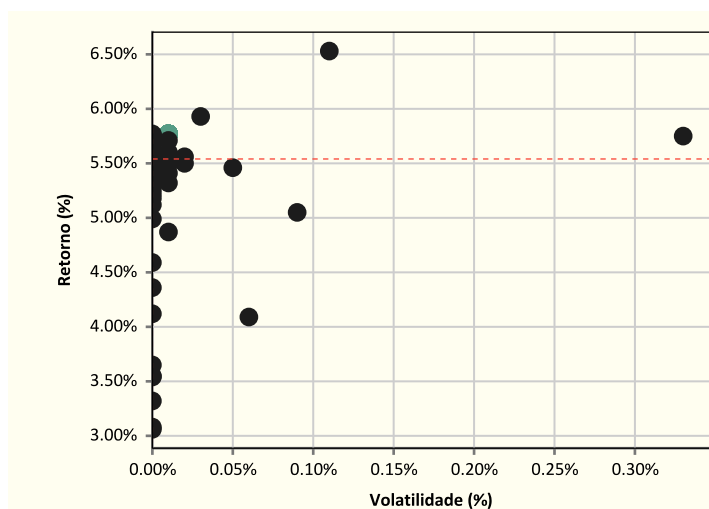
### DADOS DE MERCADO

INDICADORES	No mês	Em 3 meses	Em 6 meses	Em 12 meses	No ano
CDI	1.04%	2.81%	5.65%	11.26%	2.81%
IBOVESPA	-0.84%	2.29%	-5.48%	1.46%	2.29%
IBRX	-0.51%	2.38%	-4.90%	1.69%	2.38%
IBRX50	-0.88%	2.92%	-4.78%	2.31%	2.92%
IMA-B	-0.28%	3.38%	5.74%	15.53%	3.38%
IRF-M	-0.03%	2.05%	4.34%	10.76%	2.05%

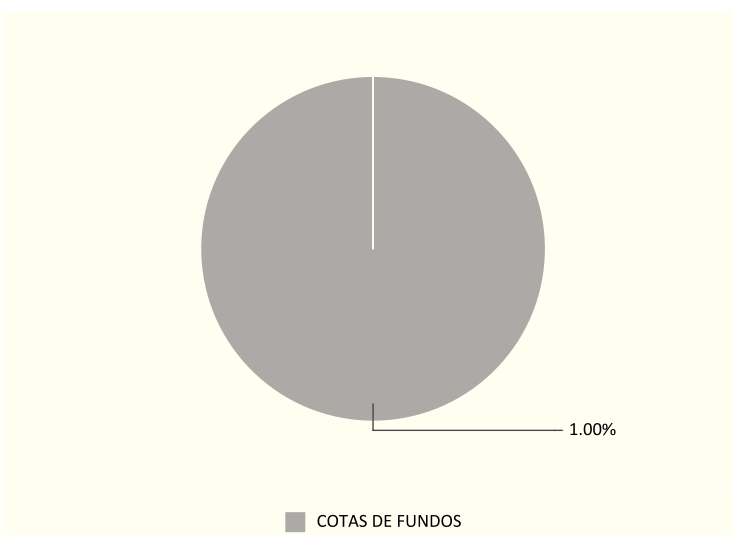
### QUADRO DE INDICADORES

	No mês	Em 3 meses	Em 6 meses	Em 12 meses	No ano	
Rent. (%)	Fundo	1.04%	2.84%	5.77%	11.47%	2.84%
	CDI	1.04%	2.81%	5.65%	11.26%	2.81%
	Performance	100.71%	101.16%	102.13%	101.90%	101.16%
	Sucesso	59.09%	60.66%	61.11%	63.64%	60.66%
Vol.	Fundo	0.00%	0.00%	0.01%	0.00%	0.00%
	CDI	0.00%	0.00%	0.00%	0.00%	0.00%
Perf.	Sharpe	0.08	0.14	0.18	0.18	0.14
	Semi-Sharpe	0.11	0.20	0.26	0.27	0.20
	Beta	2.11	0.93	0.93	1.01	0.93

### DISPERSÃO: FUNDO X CATEGORIA (Em 6 Meses)



### COMPOSIÇÃO CARTEIRA CVM - 31/03/2015



# RELATÓRIO DE PERFORMANCE RPPS



## CAIXA FI ALIANCA TITULOS PUBLICOS RF

31/03/2015

<b>Categoria RPPS:</b> 7IV CDI	<b>Valor da Cota:</b> 2.69	<b>PL (R\$):</b> 360,124,353.77
<b>CNPJ:</b> 05164358000173	<b>Qtde. de Cotas:</b> 1,501,287.46	<b>% do PL (RPPS):</b> 1.12
<b>Cód. Anbima:</b> 157252	<b>Patrim. RPPS (R\$):</b> 61,384,372.29	<b>Tx. de Adm.:</b> 0.20
<b>Gestão:</b> CAIXA ECONOMICA FEDERAL	<b>Saldo RPPS (%):</b> 6.58	<b>Tx. de Perf.:</b> -
<b>Adm.:</b> CAIXA ECONOMICA FEDERAL	<b>Saldo RPPS (R\$):</b> 4,036,537.12	<b>Resgate:</b> 0
<b>CNPJ Gestor:</b> 360305000104	<b>Índice de Ref.:</b> CDI	<b>Conversão de Cotas:</b> 0
<b>CNPJ Adm.:</b> 360305000104		

### FUNDOS DA CATEGORIA

FUNDO	No Mês	Em 3 meses	Em 6 meses	Em 12 meses	No ano	Status
CAIXA FIC PATRIMONIO IND PRECOS RF LP	1.00% (40)	3.87% (2)	6.53% (1)	13.57% (1)	3.87% (2)	ENQUADRADO
SAFRA CART CORP RF FC FI	1.10% (3)	3.36% (3)	5.93% (2)	11.84% (2)	3.36% (3)	ENQUADRADO
BB RPPS RENDA FIXA PERFIL FIC FI	1.04% (15)	2.84% (14)	5.77% (3)	11.47% (6)	2.84% (14)	ENQUADRADO
ITAU REFERENCIADO DI FI	1.05% (10)	2.86% (6)	5.77% (4)	11.51% (4)	2.86% (6)	ENQUADRADO
HSBC FI REFERENCIADO DI LP	1.06% (6)	2.88% (5)	5.76% (5)	11.43% (8)	2.88% (5)	ENQUADRADO
INFINITY LOTUS FIRF	1.19% (1)	5.40% (1)	5.75% (6)	11.84% (3)	5.40% (1)	ENQUADRADO
BRDESCO FI REFERENCIADO DI PREMIUM	1.05% (8)	2.86% (8)	5.75% (7)	11.49% (5)	2.86% (8)	ENQUADRADO
UNIBANCO INSTITUCIONAL DI FI REF	1.04% (13)	2.85% (12)	5.74% (8)	11.43% (7)	2.85% (12)	ENQUADRADO
BNP PARIBAS TARGUS DI FIC FI REFER	1.04% (14)	2.84% (17)	5.73% (9)	11.40% (11)	2.84% (17)	ENQUADRADO
SANT FIC FI CORPORATE REF DI	1.06% (7)	2.85% (9)	5.72% (10)	11.42% (9)	2.85% (9)	ENQUADRADO
CAIXA FI ALIANCA TITULOS PUBLICOS RF	0.96% (57)	2.79% (28)	5.56% (32)	11.12% (26)	2.79% (28)	ENQUADRADO

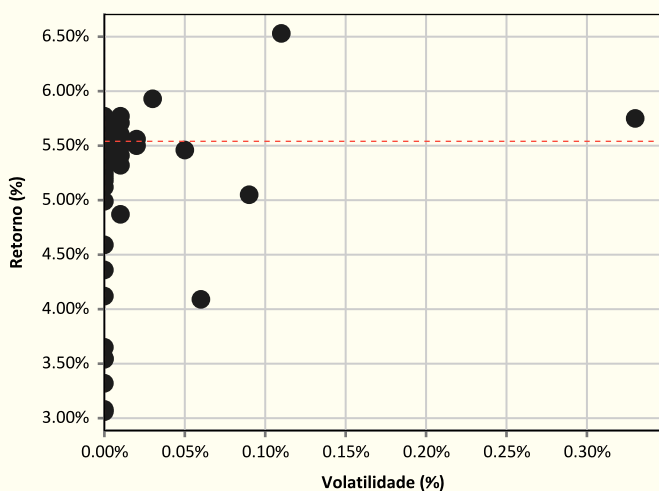
### DADOS DE MERCADO

INDICADORES	No mês	Em 3 meses	Em 6 meses	Em 12 meses	No ano
CDI	1.04%	2.81%	5.65%	11.26%	2.81%
IBOVESPA	-0.84%	2.29%	-5.48%	1.46%	2.29%
IBRX	-0.51%	2.38%	-4.90%	1.69%	2.38%
IBRX50	-0.88%	2.92%	-4.78%	2.31%	2.92%
IMA-B	-0.28%	3.38%	5.74%	15.53%	3.38%
IRF-M	-0.03%	2.05%	4.34%	10.76%	2.05%

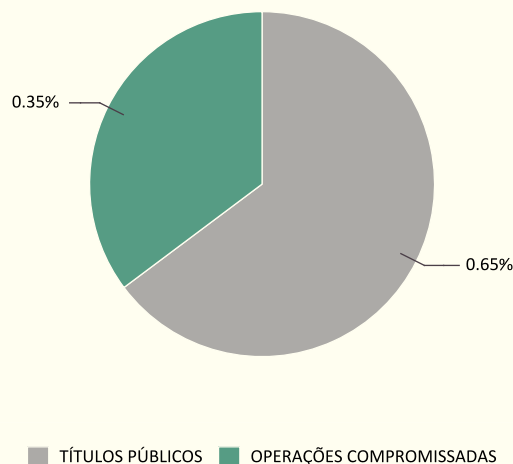
### QUADRO DE INDICADORES

		No mês	Em 3 meses	Em 6 meses	Em 12 meses	No ano
Rent. (%)	Fundo	0.96%	2.79%	5.56%	11.12%	2.79%
	CDI	1.04%	2.81%	5.65%	11.26%	2.81%
	Performance	92.90%	99.15%	98.38%	98.79%	99.15%
	Sucesso	45.45%	52.46%	46.03%	44.66%	52.46%
Vol.	Fundo	0.01%	0.01%	0.01%	0.01%	0.01%
	CDI	0.00%	0.00%	0.00%	0.00%	0.00%
Perf.	Sharpe	-0.32	-0.05	-0.08	-0.05	-0.05
	Semi-Sharpe	-0.35	-0.06	-0.10	-0.07	-0.06
	Beta	1.31	-1.07	0.66	0.76	-1.07

### DISPERSÃO: FUNDO X CATEGORIA (Em 6 Meses)



### COMPOSIÇÃO CARTEIRA CVM - 27/02/2015



# RELATÓRIO DE PERFORMANCE RPPS



## CAIXA FI BRASIL 2024 I TP RF

31/03/2015

<b>Categoria RPPS:</b> 7IB IMA-B	<b>Valor da Cota:</b> 1.12	<b>PL (R\$):</b> 298,805,304.47
<b>CNPJ:</b> 18598288000103	<b>Qtde. de Cotas:</b> 816,910.11	<b>% do PL (RPPS):</b> 0.31
<b>Cód. Anbima:</b> 359947	<b>Patrim. RPPS (R\$):</b> 61,384,372.29	<b>Tx. de Adm.:</b> 0.20
<b>Gestão:</b> CAIXA ECONOMICA FEDERAL	<b>Saldo RPPS (%):</b> 1.49	<b>Tx. de Perf.:</b> -
<b>Adm.:</b> CAIXA ECONOMICA FEDERAL	<b>Saldo RPPS (R\$):</b> 913,367.59	<b>Resgate:</b> 0
<b>CNPJ Gestor:</b> 360305000104	<b>Índice de Ref.:</b> IMA-B	<b>Conversão de Cotas:</b> 0
<b>CNPJ Adm.:</b> 360305000104		

### FUNDOS DA CATEGORIA

FUNDO	No Mês	Em 3 meses	Em 6 meses	Em 12 meses	No ano	Status
SAFRA IMA FIC FI RF	0.66% (1)	3.83% (2)	5.90% (1)	11.94% (15)	3.83% (2)	ENQUADRADO
BB PREVIDENCIARIO RF IMA B TIT PUBL FI	-0.33% (12)	3.26% (11)	5.53% (2)	15.13% (5)	3.26% (11)	ENQUADRADO
BTG PACTUAL FI RF IMA B	-0.35% (13)	3.39% (6)	5.51% (3)	15.17% (4)	3.39% (6)	ENQUADRADO
ITAU INSTITUCIONAL RF INFLACAO FICFI	-0.32% (10)	3.27% (10)	5.51% (4)	15.02% (6)	3.27% (10)	ENQUADRADO
FI CAIXA BRASIL IMA B TP RF LP	-0.32% (9)	3.25% (12)	5.51% (5)	15.25% (3)	3.25% (12)	ENQUADRADO
SANT FI IMA B TITULOS PUBLICOS RF LP	-0.29% (7)	3.38% (7)	5.40% (6)	14.61% (9)	3.38% (7)	ENQUADRADO
FI BANESTES PREVIDENCIARIO RF	0.42% (2)	2.34% (15)	5.38% (7)	13.08% (14)	2.34% (15)	ENQUADRADO
BB PREVIDENCIARIO RF TIT PUBL IPCA FI	-0.22% (4)	3.44% (5)	5.38% (8)	14.83% (8)	3.44% (5)	ENQUADRADO
BB PREVIDENCIARIO RF TIT PUBL IPCA I FI	-0.25% (5)	3.49% (3)	5.35% (9)	14.44% (11)	3.49% (3)	ENQUADRADO
BRAD INST FIC FI RF IMA B TIT PUBLICOS	-0.36% (14)	3.21% (13)	5.34% (10)	14.86% (7)	3.21% (13)	ENQUADRADO
CAIXA FI BRASIL 2024 I TP RF	-0.51% (17)	0.24% (18)	2.00% (19)	8.85% (17)	0.24% (18)	ENQUADRADO

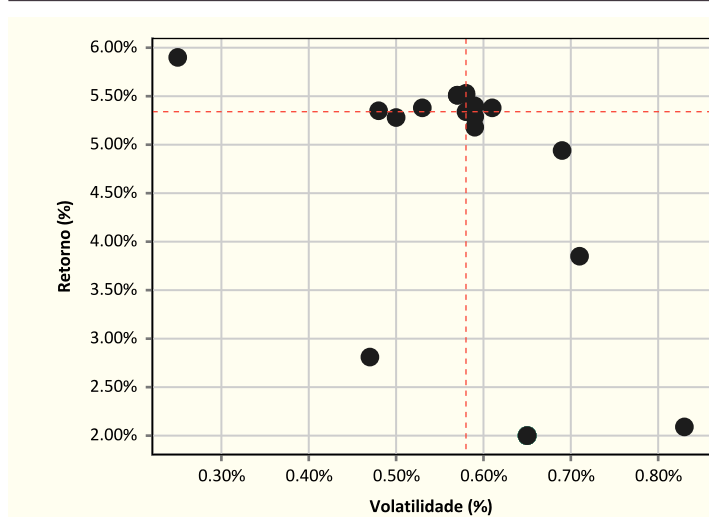
### DADOS DE MERCADO

INDICADORES	No mês	Em 3 meses	Em 6 meses	Em 12 meses	No ano
CDI	1.04%	2.81%	5.65%	11.26%	2.81%
IBOVESPA	-0.84%	2.29%	-5.48%	1.46%	2.29%
IBRX	-0.51%	2.38%	-4.90%	1.69%	2.38%
IBRX50	-0.88%	2.92%	-4.78%	2.31%	2.92%
IMA-B	-0.28%	3.38%	5.74%	15.53%	3.38%
IRF-M	-0.03%	2.05%	4.34%	10.76%	2.05%

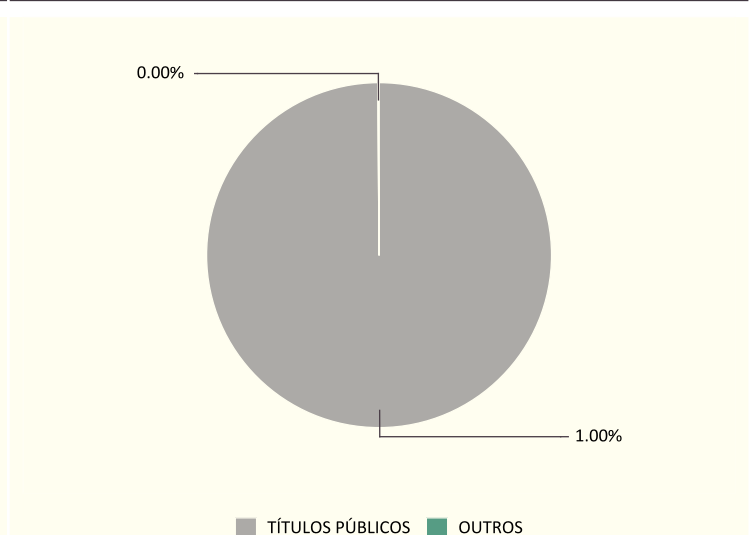
### QUADRO DE INDICADORES

		No mês	Em 3 meses	Em 6 meses	Em 12 meses	No ano
Rent. (%)	Fundo	-0.51%	0.24%	2.00%	8.85%	0.24%
	IMA-B	-0.28%	3.38%	5.74%	15.53%	3.38%
	Performance	-0.23%	-3.04%	-3.54%	-5.79%	-3.04%
	Sucesso	54.55%	54.10%	50.00%	49.01%	54.10%
Vol.	Fundo	0.57%	0.66%	0.65%	0.62%	0.66%
	IMA-B	0.49%	0.46%	0.58%	0.56%	0.46%
Perf.	Sharpe	-0.02	-0.08	-0.04	-0.04	-0.08
	Semi-Sharpe	-0.02	-0.10	-0.06	-0.05	-0.10
	Beta	1.14	1.14	1.00	0.98	1.14

### DISPERSÃO: FUNDO X CATEGORIA (Em 6 Meses)



### COMPOSIÇÃO CARTEIRA CVM - 31/03/2015



As informações utilizadas na geração do enquadramento foram obtidas junto ao RPPS e aos seus prestadores de serviço. Não são de responsabilidade da Risk Office, portanto, quaisquer erros decorrentes de ruído ou falhas de informação. Os dados de mercado utilizados para verificação do enquadramento foram obtidos junto a fontes públicas nas quais a Risk Office deposita confiança. Entretanto, a Risk Office não se responsabiliza pela acurácia desses dados. Adicionalmente, é preciso ressaltar que os relatórios aqui apresentados são confidenciais, de uso restrito dos contratantes e de caráter informativo. Não devem, portanto, ser utilizados para embasar quaisquer procedimentos junto aos órgãos reguladores ou fiscalizadores sem prévia autorização.

# RELATÓRIO DE PERFORMANCE RPPS



## CAIXA FIA BRASIL IBOVESPA

31/03/2015

**Categoria RPPS:** 81 IBOVESPA  
**CNPJ:** 13058816000118  
**Cód. Anbima:** 344672  
**Gestão:** CAIXA ECONOMICA FEDERAL  
**Adm.:** CAIXA ECONOMICA FEDERAL  
**CNPJ Gestor:** 360305000104  
**CNPJ Adm.:** 360305000104

**Valor da Cota:** 1.19  
**Qtde. de Cotas:** 1,000,000.00  
**Patrim. RPPS (R\$):** 61,384,372.29  
**Saldo RPPS (%):** 1.93  
**Saldo RPPS (R\$):** 1,186,183.00  
**Índice de Ref.:** IBOVESPA

**PL (R\$):** 42,228,145.63  
**% do PL (RPPS):** 2.81  
**Tx. de Adm.:** 0.50  
**Tx. de Perf.:** -  
**Resgate:** 4  
**Conversão de Cotas:** 1

### FUNDOS DA CATEGORIA

FUNDO	No Mês	Em 3 meses	Em 6 meses	Em 12 meses	No ano	Status
SANT FIC FI VALOR INST IBOVESPA ACOES	1.60% (2)	3.02% (1)	1.51% (1)	5.56% (1)	3.02% (1)	ENQUADRADO
BTG PACTUAL MULTI RV INST FIC FI ACOES	1.31% (3)	2.97% (2)	0.17% (2)	4.17% (2)	2.97% (2)	ENQUADRADO
ITAU RPI ACOES IBOVESPA ATIVO FICFI	1.08% (4)	1.82% (7)	-1.59% (3)	2.63% (5)	1.82% (7)	ENQUADRADO
ITAU FOF RPI 30 MASTER ACOES FI	0.99% (5)	2.40% (3)	-1.68% (4)	3.51% (3)	2.40% (3)	ENQUADRADO
HSBC FICFI EM ACOES IBOV REG DE PREV	0.97% (6)	1.72% (9)	-2.16% (5)	2.85% (4)	1.72% (9)	ENQUADRADO
ITAU FOF RPI 30 ACOES FICFI	0.87% (7)	2.14% (5)	-2.38% (6)	2.30% (6)	2.14% (5)	ENQUADRADO
SANTANDER FI IBOVESPA ATIVO INSTIT ACOES	-1.06% (16)	1.73% (8)	-4.26% (7)	0.76% (10)	1.73% (8)	ENQUADRADO
CAIXA FIA BRASIL IBOVESPA	-0.49% (11)	1.22% (13)	-5.35% (8)	1.48% (7)	1.22% (13)	ENQUADRADO
BRDESCO FIA IBOVESPA PLUS	-0.83% (13)	2.33% (4)	-5.41% (9)	1.26% (9)	2.33% (4)	ENQUADRADO
CAIXA FI ACOES BRASIL ETF IBOVESPA	-0.47% (10)	1.12% (14)	-5.44% (10)	1.47% (8)	1.12% (14)	ENQUADRADO

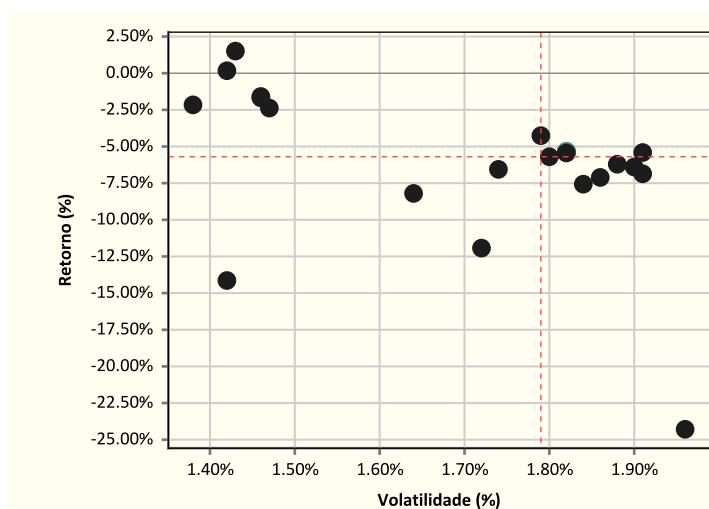
### DADOS DE MERCADO

INDICADORES	No mês	Em 3 meses	Em 6 meses	Em 12 meses	No ano
CDI	1.04%	2.81%	5.65%	11.26%	2.81%
IBOVESPA	-0.84%	2.29%	-5.48%	1.46%	2.29%
IBRX	-0.51%	2.38%	-4.90%	1.69%	2.38%
IBRX50	-0.88%	2.92%	-4.78%	2.31%	2.92%
IMA-B	-0.28%	3.38%	5.74%	15.53%	3.38%
IRF-M	-0.03%	2.05%	4.34%	10.76%	2.05%

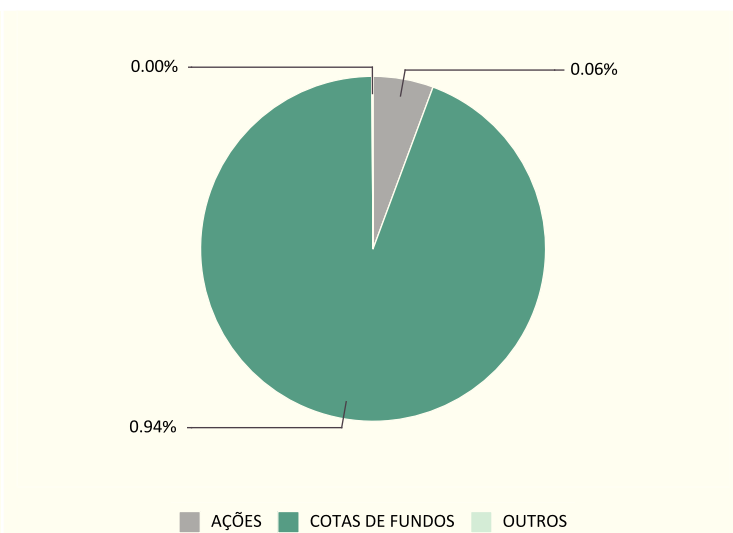
### QUADRO DE INDICADORES

	No mês	Em 3 meses	Em 6 meses	Em 12 meses	No ano	
Rent. (%)	Fundo	-0.49%	1.22%	-5.35%	1.48%	1.22%
	IBOVESPA	-0.84%	2.29%	-5.48%	1.46%	2.29%
	Performance	0.35%	-1.04%	0.14%	0.02%	-1.04%
	Sucesso	63.64%	52.46%	55.56%	52.57%	52.46%
Vol.	Fundo	1.37%	1.48%	1.82%	1.56%	1.48%
	IBOVESPA	1.44%	1.50%	1.91%	1.61%	1.50%
Perf.	Sharpe	0.01	-0.01	0.00	0.00	-0.01
	Semi-Sharpe	0.02	-0.02	0.00	0.00	-0.02
	Beta	0.90	0.95	0.92	0.93	0.95

### DISPERSÃO: FUNDO X CATEGORIA (Em 6 Meses)



### COMPOSIÇÃO CARTEIRA CVM - 27/02/2015



As informações utilizadas na geração do enquadramento foram obtidas junto ao RPPS e aos seus prestadores de serviço. Não são de responsabilidade da Risk Office, portanto, quaisquer erros decorrentes de ruído ou falhas de informação.

Os dados de mercado utilizados para verificação do enquadramento foram obtidos junto a fontes públicas nas quais a Risk Office deposita confiança. Entretanto, a Risk Office não se responsabiliza pela acurácia desses dados.

Adicionalmente, é preciso ressaltar que os relatórios aqui apresentados são confidenciais, de uso restrito dos contratantes e de caráter informativo. Não devem, portanto, ser utilizados para embasar quaisquer procedimentos junto aos órgãos reguladores ou fiscalizadores sem prévia autorização.



# RELATÓRIO DE PERFORMANCE RPPS



## CAIXA FIC ACOES VALOR DIVIDENDOS RPPS

31/03/2015

<b>Categoria RPPS:</b> 8III IDIV	<b>Valor da Cota:</b> 1.03	<b>PL (R\$):</b> 314,588,958.87
<b>CNPJ:</b> 15154441000115	<b>Qtde. de Cotas:</b> 3,497,256.96	<b>% do PL (RPPS):</b> 1.14
<b>Cód. Anbima:</b> 311383	<b>Patrim. RPPS (R\$):</b> 61,384,372.29	<b>Tx. de Adm.:</b> 1.72
<b>Gestão:</b> VINCI EQUITIES GESTORA DE RECURSOS LTDA	<b>Saldo RPPS (%):</b> 5.85	<b>Tx. de Perf.:</b> 20% que exceder 100% do Outros
<b>Adm.:</b> CAIXA ECONOMICA FEDERAL	<b>Saldo RPPS (R\$):</b> 3,593,022.35	<b>Resgate:</b> 33
<b>CNPJ Gestor:</b> 10917835000164	<b>Índice de Ref.:</b> IDIV	<b>Conversão de Cotas:</b> 30
<b>CNPJ Adm.:</b> 360305000104		

### FUNDOS DA CATEGORIA

FUNDO	No Mês	Em 3 meses	Em 6 meses	Em 12 meses	No ano	Status
BTG PACTUAL DIVIDENDOS FI ACOES	1.95% (2)	6.78% (1)	6.47% (1)	10.49% (2)	6.78% (1)	ENQUADRADO
FIC BANESTES FIA BTG PACTUAL DIVIDENDOS	1.93% (3)	6.73% (2)	6.31% (2)	10.24% (3)	6.73% (2)	ENQUADRADO
FI FATOR ACOES DIVIDENDOS	1.10% (4)	6.12% (3)	5.43% (3)	11.45% (1)	6.12% (3)	ENQUADRADO
CAIXA VINCI VALOR DIVIDENDOS FIA	-0.69% (13)	-0.72% (11)	2.29% (4)	7.80% (4)	-0.72% (11)	ENQUADRADO
<b>CAIXA FIC ACOES VALOR DIVIDENDOS RPPS</b>	<b>-0.84% (15)</b>	<b>-1.13% (12)</b>	<b>1.41% (5)</b>	<b>5.22% (6)</b>	<b>-1.13% (12)</b>	<b>ENQUADRADO</b>
VINCI GAS DIVIDENDOS FI EM ACOES	-0.53% (10)	1.41% (7)	0.82% (6)	7.19% (5)	1.41% (7)	ENQUADRADO
FIA PETREO DIVIDENDOS	-0.16% (6)	2.50% (5)	0.47% (7)	0.86% (11)	2.50% (5)	DESENQUADRADO
LMX DIVIDENDOS FI DE ACOES	-0.19% (7)	1.88% (6)	0.10% (8)	4.90% (7)	1.88% (6)	ENQUADRADO
WA DIVIDEND YIELD FIA	-0.61% (11)	0.69% (10)	-1.64% (9)	2.38% (8)	0.69% (10)	ENQUADRADO
CSHG DIVIDENDOS FIC FI EM ACOES	-0.08% (5)	-3.97% (20)	-3.32% (10)	0.85% (12)	-3.97% (20)	DESENQUADRADO

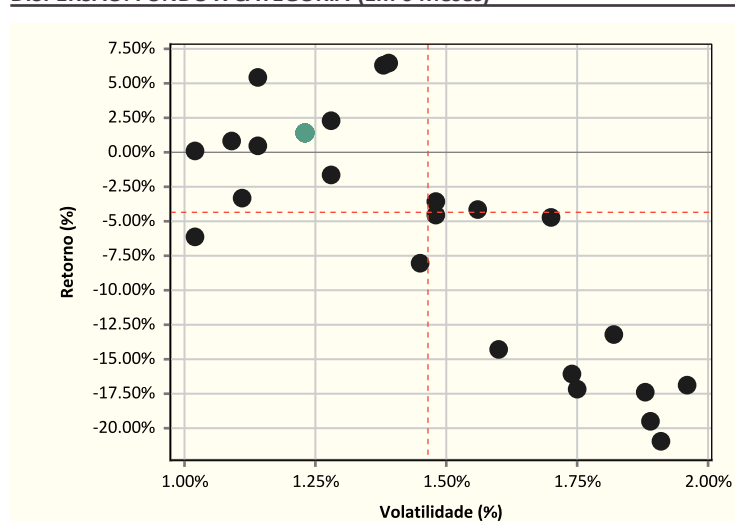
### DADOS DE MERCADO

INDICADORES	No mês	Em 3 meses	Em 6 meses	Em 12 meses	No ano
CDI	1.04%	2.81%	5.65%	11.26%	2.81%
IBOVESPA	-0.84%	2.29%	-5.48%	1.46%	2.29%
IBRX	-0.51%	2.38%	-4.90%	1.69%	2.38%
IBRX50	-0.88%	2.92%	-4.78%	2.31%	2.92%
IMA-B	-0.28%	3.38%	5.74%	15.53%	3.38%
IRF-M	-0.03%	2.05%	4.34%	10.76%	2.05%

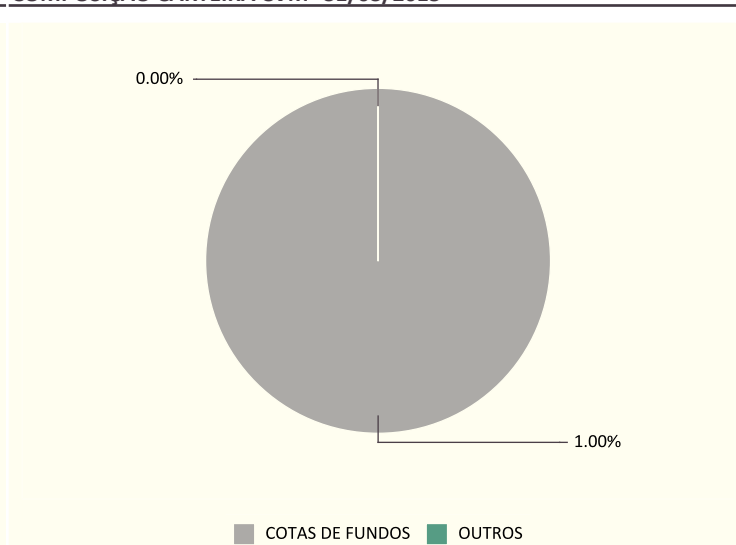
### QUADRO DE INDICADORES

	No mês	Em 3 meses	Em 6 meses	Em 12 meses	No ano	
Rent. (%)	Fundo	-0.84%	-1.13%	1.41%	5.22%	-1.13%
	IDIV	-4.14%	-6.20%	-23.34%	-20.86%	-6.20%
	Performance	3.44%	5.40%	32.28%	32.95%	5.40%
	Sucesso	59.09%	57.38%	59.52%	56.13%	57.38%
Vol.	Fundo	0.91%	1.03%	1.23%	1.03%	1.03%
	IDIV	1.62%	1.66%	2.02%	1.70%	1.66%
Perf.	Sharpe	0.17	0.08	0.18	0.11	0.08
	Semi-Sharpe	0.26	0.12	0.26	0.16	0.12
	Beta	0.41	0.46	0.50	0.49	0.46

### DISPERSÃO: FUNDO X CATEGORIA (Em 6 Meses)



### COMPOSIÇÃO CARTEIRA CVM - 31/03/2015



# RELATÓRIO DE PERFORMANCE RPPS



FI CAIXA BRASIL IMA B TP RF LP

31/03/2015

Categoria RPPS: 7IB IMA-B

CNPJ: 10740658000193

Cód. Anbima: 244120

Gestão: CAIXA ECONOMICA FEDERAL

Adm.: CAIXA ECONOMICA FEDERAL

CNPJ Gestor: 360305000104

CNPJ Adm.: 360305000104

Valor da Cota: 1.73

Qtde. de Cotas: 4,128,168.31

Patrim. RPPS (R\$): 61,384,372.29

Saldo RPPS (%): 11.63

Saldo RPPS (R\$): 7,136,381.07

Índice de Ref.: IMA-B

PL (R\$): 3,984,674,148.05

% do PL (RPPS): 0.18

Tx. de Adm.: 0.20

Tx. de Perf.: -

Resgate: 0

Conversão de Cotas: 0

## FUNDOS DA CATEGORIA

FUNDO	No Mês	Em 3 meses	Em 6 meses	Em 12 meses	No ano	Status
SAFRA IMA FIC FI RF	0.66% (1)	3.83% (2)	5.90% (1)	11.94% (15)	3.83% (2)	ENQUADRADO
BB PREVIDENCIARIO RF IMA B TIT PUBL FI	-0.33% (12)	3.26% (11)	5.53% (2)	15.13% (5)	3.26% (11)	ENQUADRADO
BTG PACTUAL FI RF IMA B	-0.35% (13)	3.39% (6)	5.51% (3)	15.17% (4)	3.39% (6)	ENQUADRADO
ITAU INSTITUCIONAL RF INFLACAO FICFI	-0.32% (10)	3.27% (10)	5.51% (4)	15.02% (6)	3.27% (10)	ENQUADRADO
<b>FI CAIXA BRASIL IMA B TP RF LP</b>	<b>-0.32% (9)</b>	<b>3.25% (12)</b>	<b>5.51% (5)</b>	<b>15.25% (3)</b>	<b>3.25% (12)</b>	<b>ENQUADRADO</b>
SANT FI IMA B TITULOS PUBLICOS RF LP	-0.29% (7)	3.38% (7)	5.40% (6)	14.61% (9)	3.38% (7)	ENQUADRADO
FI BANESTES PREVIDENCIARIO RF	0.42% (2)	2.34% (15)	5.38% (7)	13.08% (14)	2.34% (15)	ENQUADRADO
BB PREVIDENCIARIO RF TIT PUBL IPCA FI	-0.22% (4)	3.44% (5)	5.38% (8)	14.83% (8)	3.44% (5)	ENQUADRADO
BB PREVIDENCIARIO RF TIT PUBL IPCA I FI	-0.25% (5)	3.49% (3)	5.35% (9)	14.44% (11)	3.49% (3)	ENQUADRADO
BRAD INST FIC FI RF IMA B TIT PUBLICOS	-0.36% (14)	3.21% (13)	5.34% (10)	14.86% (7)	3.21% (13)	ENQUADRADO

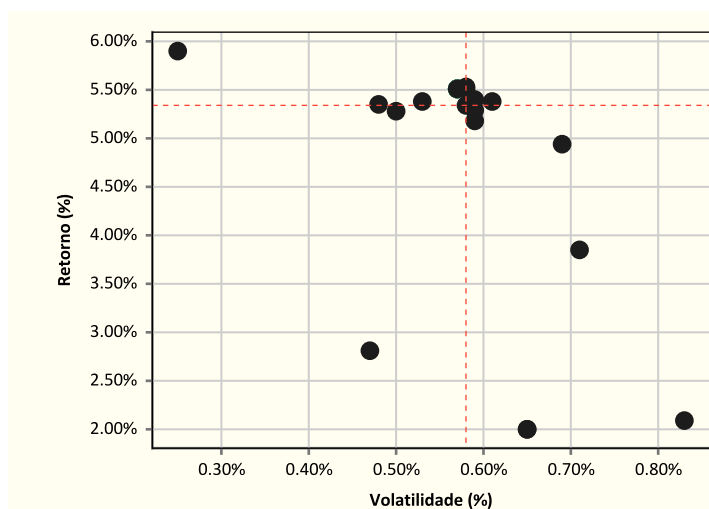
## DADOS DE MERCADO

INDICADORES	No mês	Em 3 meses	Em 6 meses	Em 12 meses	No ano
CDI	1.04%	2.81%	5.65%	11.26%	2.81%
IBOVESPA	-0.84%	2.29%	-5.48%	1.46%	2.29%
IBRX	-0.51%	2.38%	-4.90%	1.69%	2.38%
IBRX50	-0.88%	2.92%	-4.78%	2.31%	2.92%
IMA-B	-0.28%	3.38%	5.74%	15.53%	3.38%
IRF-M	-0.03%	2.05%	4.34%	10.76%	2.05%

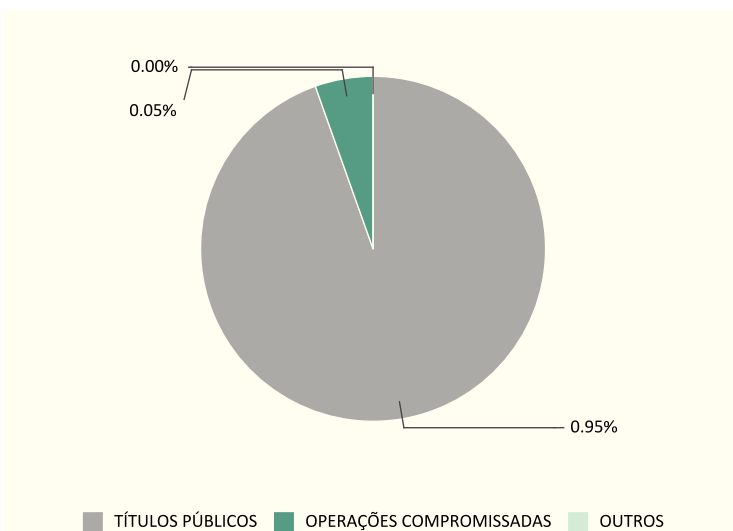
## QUADRO DE INDICADORES

	No mês	Em 3 meses	Em 6 meses	Em 12 meses	No ano	
Rent. (%)	Fundo	-0.32%	3.25%	5.51%	15.25%	3.25%
	IMA-B	-0.28%	3.38%	5.74%	15.53%	3.38%
	Performance	-0.03%	-0.13%	-0.22%	-0.25%	-0.13%
	Sucesso	50.00%	49.18%	47.62%	48.62%	49.18%
Vol.	Fundo	0.49%	0.45%	0.57%	0.55%	0.45%
	IMA-B	0.49%	0.46%	0.58%	0.56%	0.46%
Perf.	Sharpe	-0.00	-0.00	-0.00	-0.00	-0.00
	Semi-Sharpe	-0.00	-0.01	-0.00	-0.00	-0.01
	Beta	1.00	0.99	0.98	0.99	0.99

## DISPERSÃO: FUNDO X CATEGORIA (Em 6 Meses)



## COMPOSIÇÃO CARTEIRA CVM - 31/03/2015



As informações utilizadas na geração do enquadramento foram obtidas junto ao RPPS e aos seus prestadores de serviço. Não são de responsabilidade da Risk Office, portanto, quaisquer erros decorrentes de ruído ou falhas de informação.

Os dados de mercado utilizados para verificação do enquadramento foram obtidos junto a fontes públicas nas quais a Risk Office deposita confiança. Entretanto, a Risk Office não se responsabiliza pela acurácia desses dados.

Adicionalmente, é preciso ressaltar que os relatórios aqui apresentados são confidenciais, de uso restrito dos contratantes e de caráter informativo. Não devem, portanto, ser utilizados para embasar quaisquer procedimentos junto aos órgãos reguladores ou fiscalizadores sem prévia autorização.